

**Аналитическая справка по результатам проведения
Всероссийских проверочных работ в 2023 году**

Цель составления аналитической справки:

сопоставление показателей успеваемости и качественного уровня по итогам выполнения обучающимися 4-8-х классов ВПР-2023г (весна) в сравнении с отметками за ВПР -2022 (осень).

Исполнитель: заместитель директора по УВР Яхьяева М.Р.

Сроки исполнения: 24 мая 2023г.

В 2023 году в соответствии с приказом Рособрнадзора от 23.12.2022 № 1282 «О проведении Федеральной службой по надзору в сфере образования и науки мониторинга качества подготовки обучающихся общеобразовательных организаций в форме всероссийских проверочных работ в 2023 году Всероссийские проверочные работы проводились в 4, 5, 6, 7, 8-х классах.

Количественный состав участников ВПР-2023

Наименование предметов	4 класс, чел.	5 класс, чел.	6 класс, чел.	7 класс, чел.	8 класс, чел.
Русский язык	92	92	107	86	83
Математика	88	93	107	89	81
Окружающий мир	84	-	-	-	-
Биология	-	88	51	46	22
История	-	88	48	41	29
Обществознание	-	-	47	26	23
География	-	-	47	18	24
Химия	-	-	-	-	28
Физика	-	-	-	41	28
Иностранные языки (английский язык)	-	-	-	97	-

Вывод: в работе приняли участие 453 ученика из 501 (90,41%). Данный показатель позволил получить достоверную оценку образовательных результатов, обучающихся по школе.

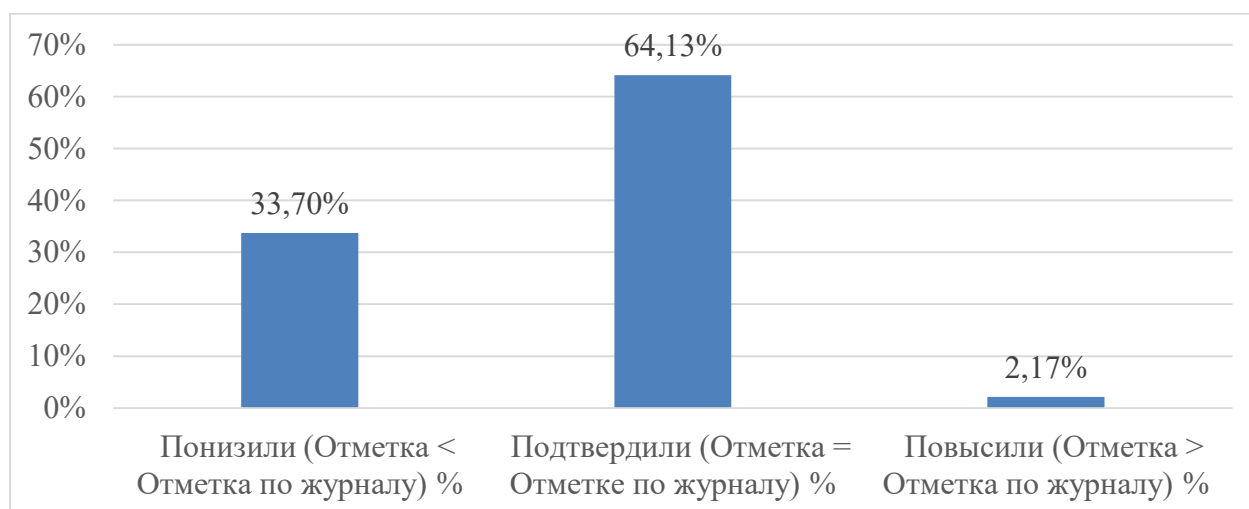
Итоги ВПР 2023 года в 4-х классах

Обучающиеся 4-х классов писали Всероссийские проверочные работы по трем основным учебным предметам: «Русский язык», «Математика», «Окружающий мир». Форма проведения – традиционная.

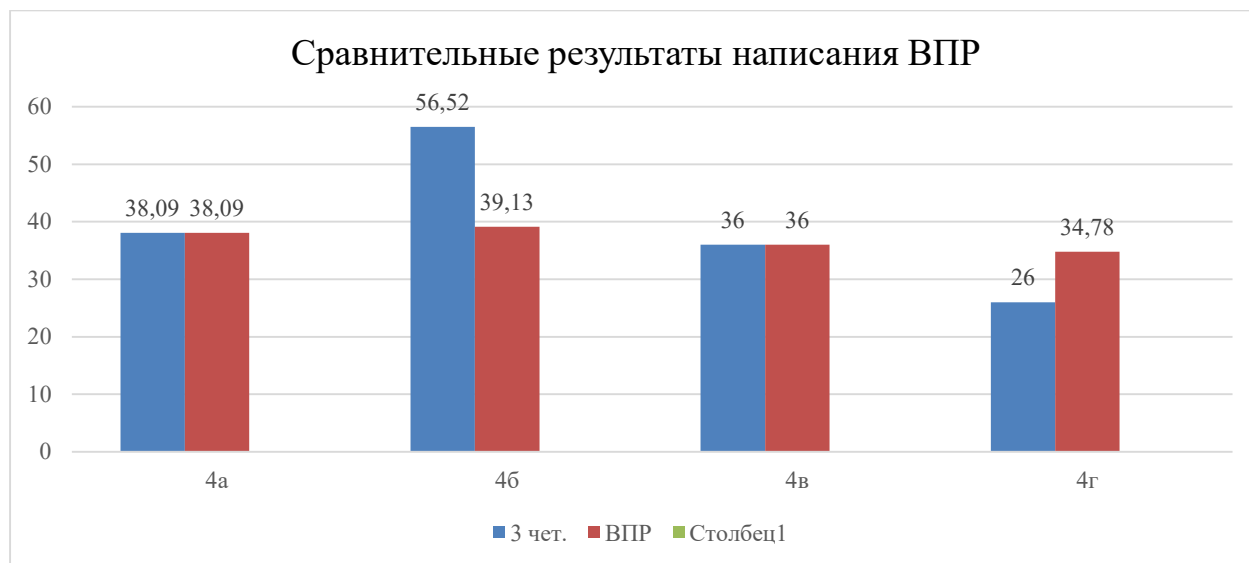
Русский язык

Класс	Учитель		Итоги 3 четверти 2022/23 учебного года				Качество знаний	Итоги ВПР				Качество знаний	Динамика
			«5»	«4»	«3»	«2»		«5»	«4»	«3»	«2»		
4 «А»	Бериева Э.Н.	21	4	6	11	0	38,09%	1	7	8	5	38,09%	0%
4 «Б»	Ганукаева Р.Д.	23	4	9	10	0	56,52%	1	8	9	5	39,13%	-17,39%
4 «В»	Мирзаева М.Р.	25	2	7	16	0	36%	1	8	9	7	36%	0%
4«Г»	Шуаипова А.К.	23	4	2	17	0	26%	0	8	9	6	34,78%	+8,78%

Вывод	Всего	%
Понизили (Отметка < Отметка по журналу) %	31	33,7
Подтвердили (Отметка = Отметке по журналу) %	59	64,13
Повысили (Отметка > Отметка по журналу) %	2	2,17
Всего	92	100



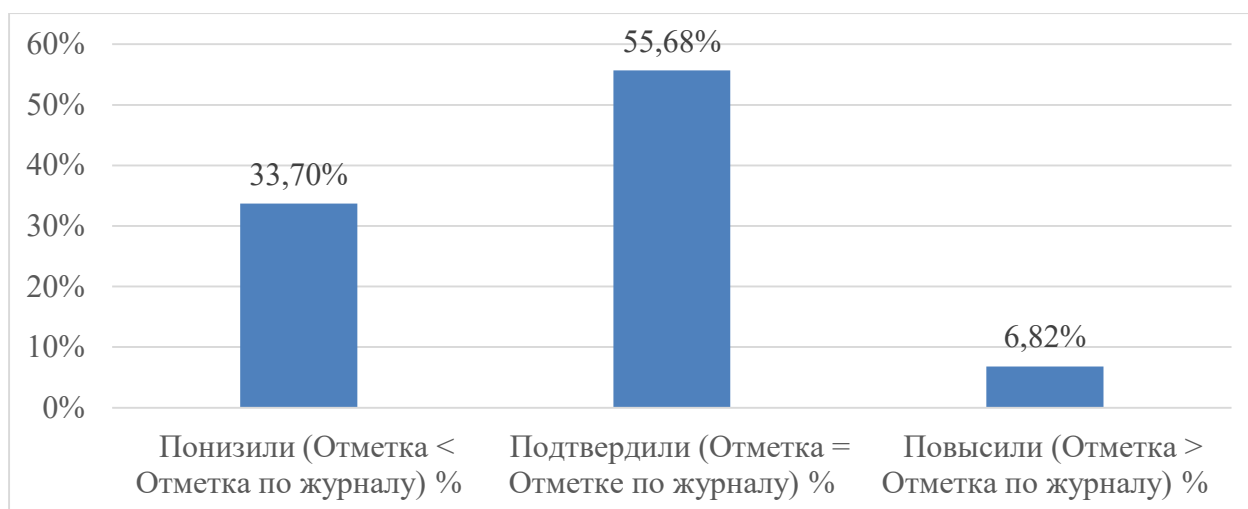
Вывод: понизили 31 чел. – 33,7% обучающихся;
 подтвердили 59 чел. – 64,13% обучающихся;
 повысили 2 чел. – 2,17% обучающихся.



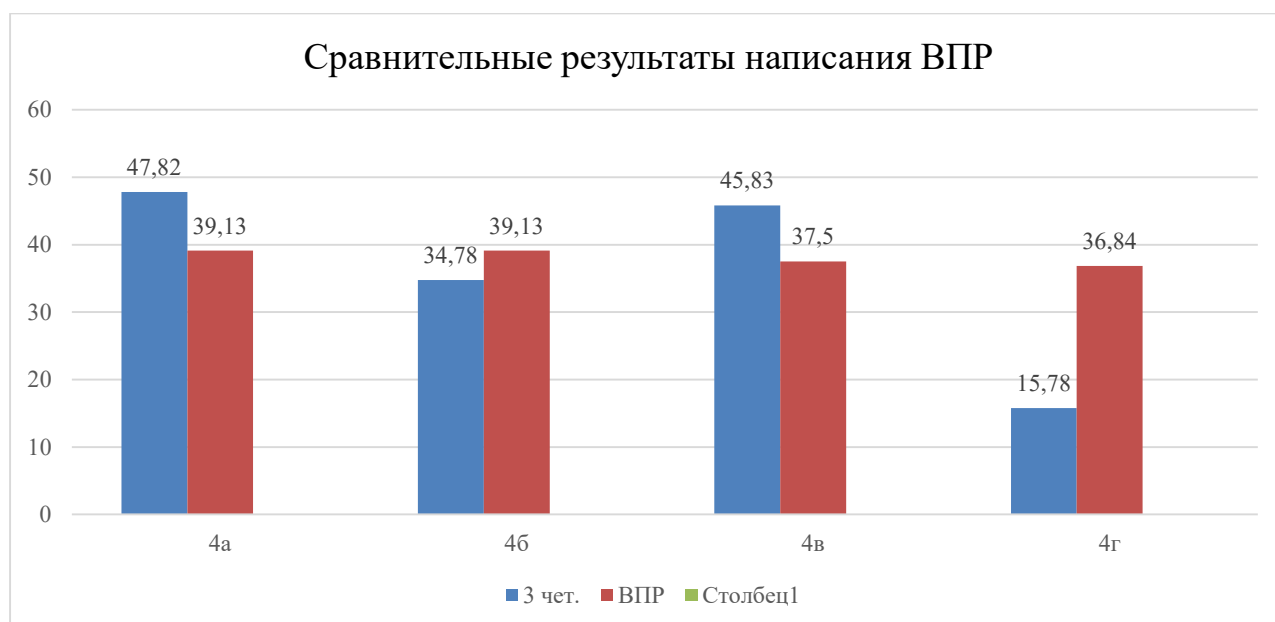
Математика

Класс	Учитель		Итоги 3 четверти 2022/23 учебного года				Качество знаний	Итоги ВПР				Качество знаний	Динамика
			«5»	«4»	«3»	«2»		«5»	«4»	«3»	«2»		
4 «А»	Бериева Э.Н.	22	4	7	11	0	47,82%	1	8	8	5	39,13%	-8,69%
4 «Б»	Ганукаева Р.Д.	23	1	7	15	0	34,78%	1	8	8	6	39,13%	+4,35%
4 «В»	Мирзаева М.Мю	24	3	8	13	0	45,83%	1	8	9	6	37,5%	-8,33%
4»Г»	Шуаипова А.К.	19	2	1	16	0	15,78%	0	7	7	5	36,84%	+21,06%

Вывод	Всего	%
Понизили (Отметка < Отметка по журналу) %	33	37,5
Подтвердили (Отметка = Отметке по журналу) %	49	55,68
Повысили (Отметка > Отметка по журналу) %	6	6,82
Всего	88	100



Вывод: понизили 33 чел.– 37,5% обучающихся;
 подтвердили 49 чел.– 55,68% обучающихся;
 повысили 6 чел. – 6,82% обучающихся.

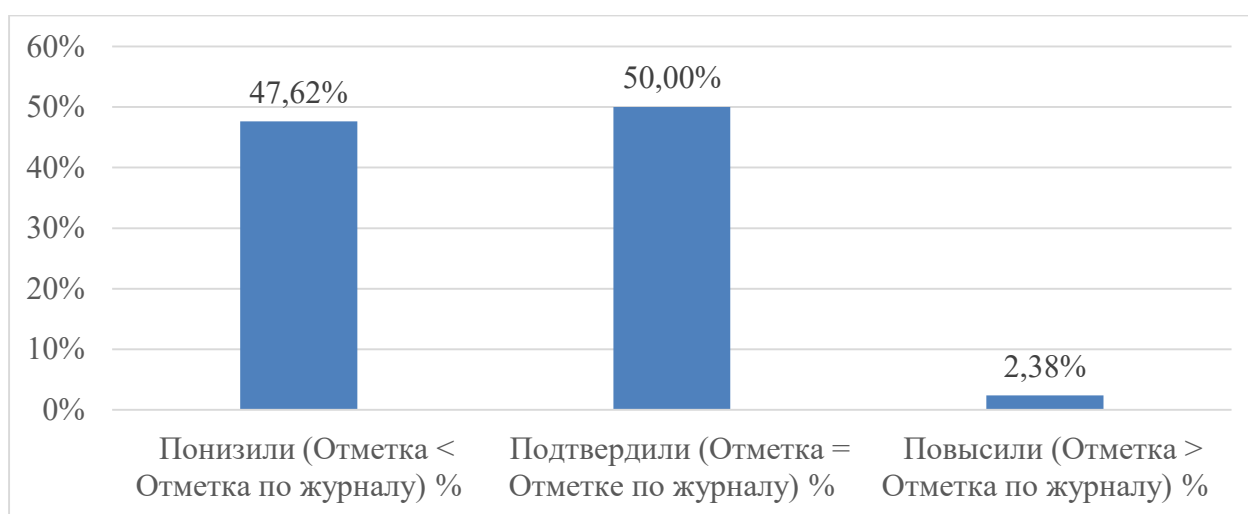


Окружающий мир

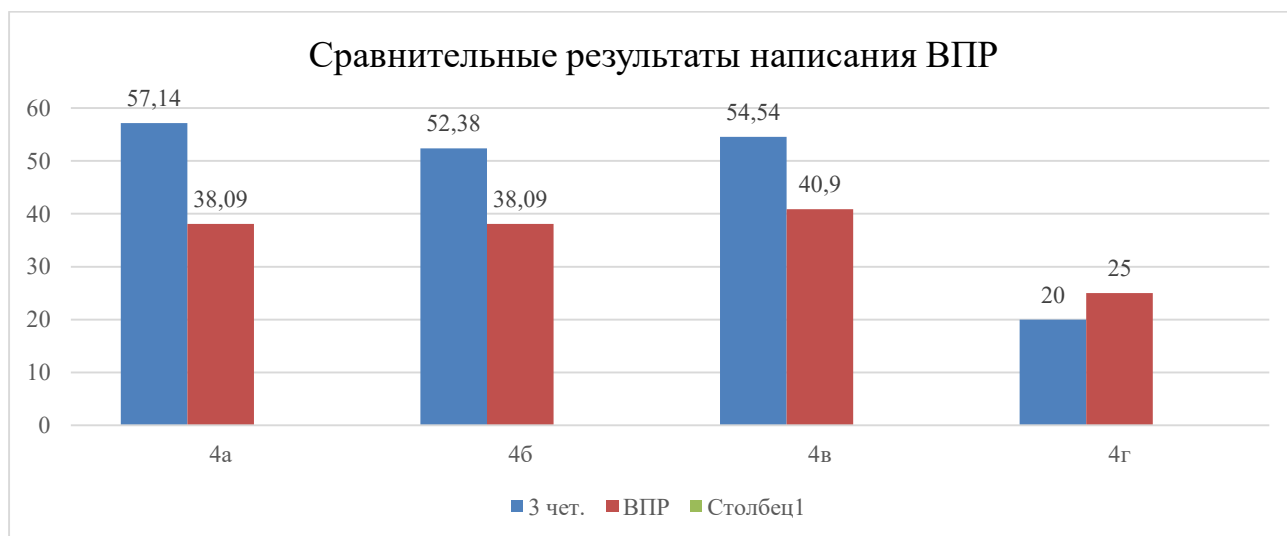
Класс	Учитель		Итоги 3 четверти 2022/23 учебного года				Качество знаний	Итоги ВПР				Качество знаний	Динамика
			«5»	«4»	«3»	«2»		«5»	«4»	«3»	«2»		
4 «А»	Бериева Э.Н.	21	7	5	9	0	57,14%	1	7	8	5	38,09%	-19,05%
4 «Б»	Ганукаева Р.Д.	21	5	6	10	0	52,38%	1	7	10	3	38,09%	-14,29%

4 «В»	Мирзаева М.Р.	22	5	7	10	9	54,54%	1	8	9	4	40,90%	-13,6%
4»Г »	Шуаипова А.К.	20	1	3	16	0	20%	1	4	10	5	25%	+5%

Вывод	Всего	%
Понизили (Отметка < Отметка по журналу) %	40	47,62
Подтвердили (Отметка = Отметке по журналу) %	42	50
Повысили (Отметка > Отметка по журналу) %	2	2,38
Всего	84	100



Вывод: понизили– 40 чел.-47,62% обучающихся;
подтвердили–42 чел.-50% обучающихся;
повысили– 2 чел.-2,38% обучающихся.



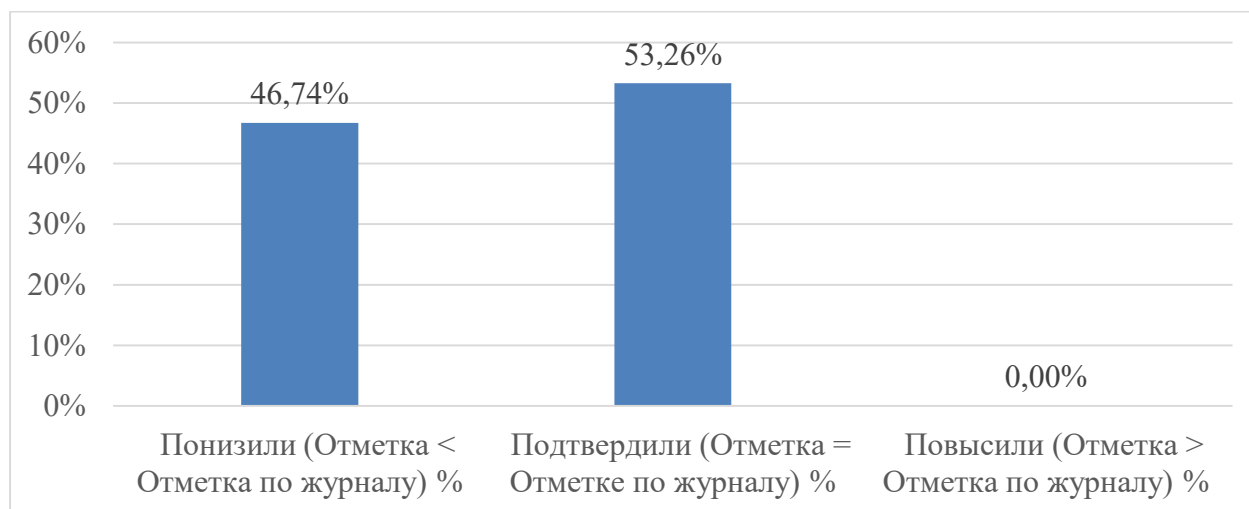
Итоги ВПР 2023 года в 5-х классах

Обучающиеся 5-х классов писали Всероссийские проверочные работы по четырем учебным предметам: «Русский язык», «Математика», «История», «Биология». Форма проведения – традиционная.

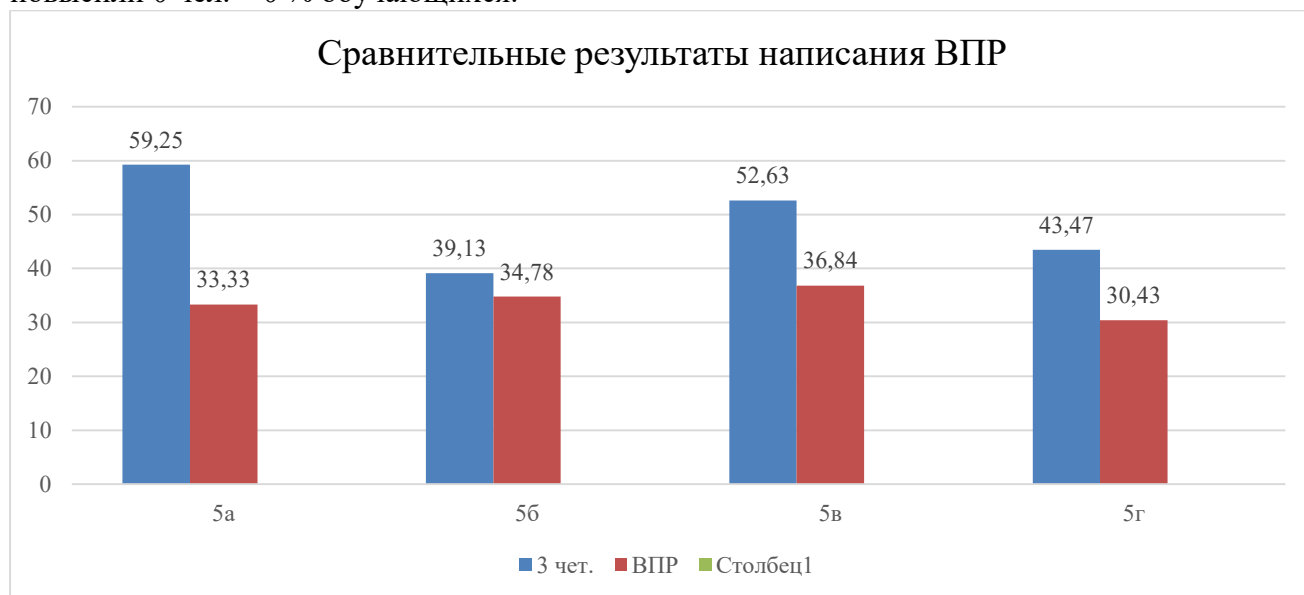
Русский язык

Класс	Учитель		Итоги 3 четверти 2022/23 учебного года				Качество знаний	Итоги ВПР				Качество знаний	
			«5»	«4»	«3»	«2»		«5»	«4»	«3»	«2»		
5 «А»	Ибрагимова А.М.	27	3	13	11	0	59,25%	1	8	12	6	33,33 %	-25,92 %
5 «Б»		23	2	7	14	0	39,13%	0	8	10	5	34,78	-4,35%
5 «В»		19	2	8	9	0	52,63%	0	7	8	4	36,84 %	-15,79 %
5 «Г»		23	3	7	13	0	43,47%	0	7	10	6	30,43 %	-13,04 %

Вывод	Всего	%
Понизили (Отметка < Отметка по журналу) %	43	46,74
Подтвердили (Отметка = Отметке по журналу) %	49	53,26
Повысили (Отметка > Отметка по журналу) %	0	0
Всего	92	100



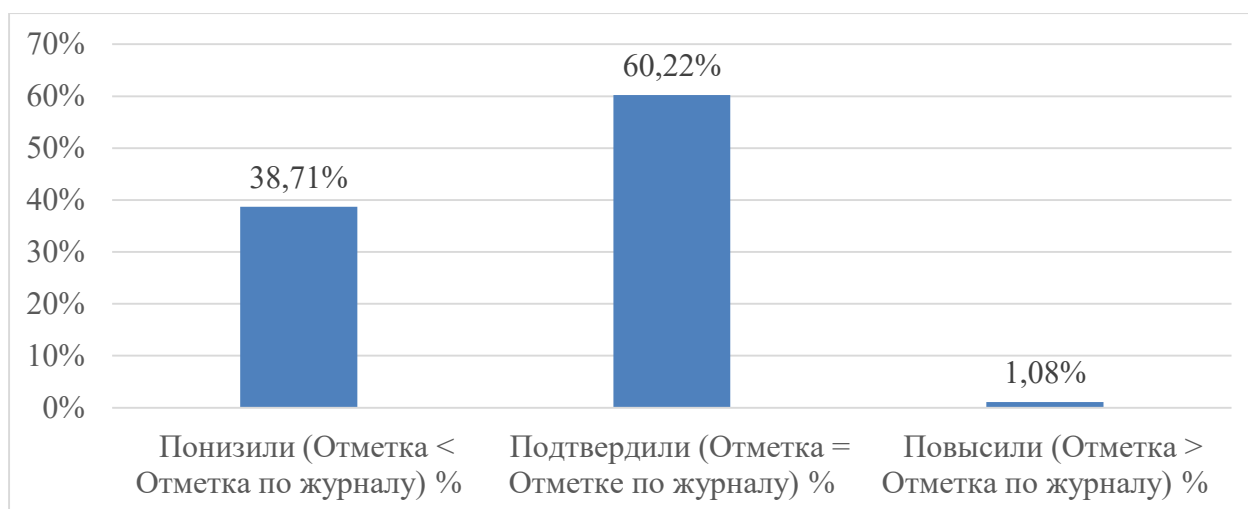
Вывод: понизили 43 чел. – 46,74% обучающихся;
 подтвердили 43 чел.–53,26% обучающихся;
 повысили 0 чел. –0 % обучающихся.



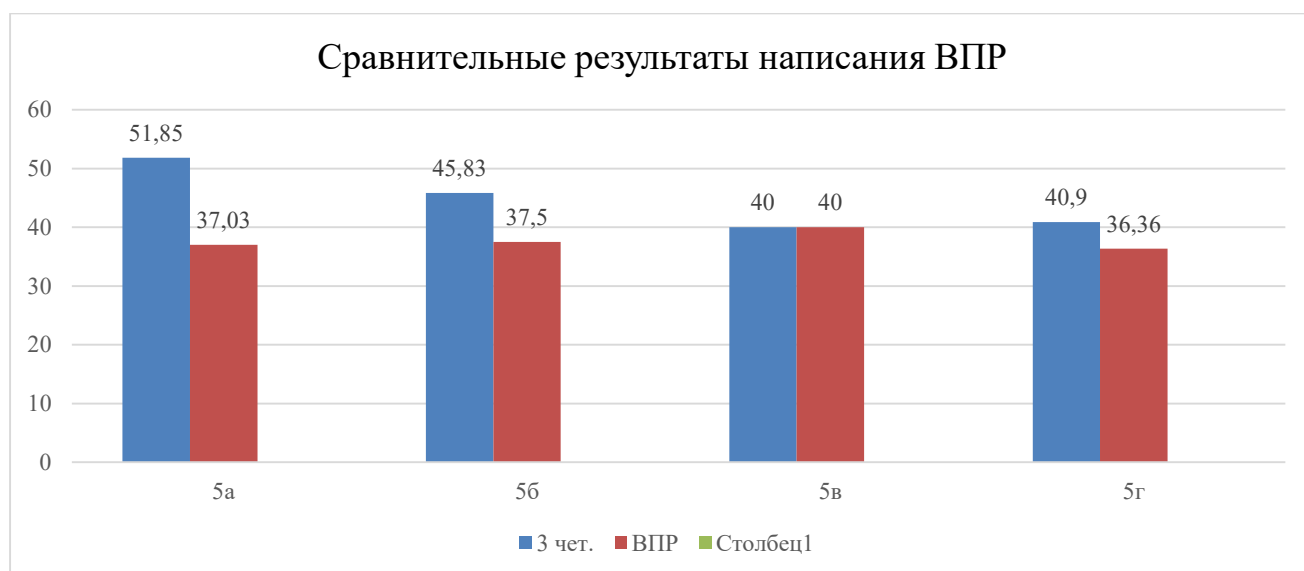
Математика

Класс	Учитель		Итоги 3 четверти 2022/23 учебного года				Качество знаний	Итоги ВПР				Качество знаний	
			«5»	«4»	«3»	«2»		«5»	«4»	«3»	«2»		
5 «А»	Исаев А.Б.	27	5	9	13	0	51,85%	1	9	11	6	37,03	-14,82%
5 «Б»		24	3	8	13	0	45,83%	1	8	11	4	37,5	-8,33%
5 «В»		20	1	7	12	0	40%	1	7	9	3	40%	0%
5 «Г»		22	3	6	13	0	40,90%	0	8	8	6	36,36%	-4,54

Вывод	Всего	%
Понизили (Отметка < Отметка по журналу) %	36	38,71
Подтвердили (Отметка = Отметке по журналу) %	56	60,22
Повысили (Отметка > Отметка по журналу) %	1	1,08
Всего	93	100



Вывод: понизили 36 чел.–38,71% обучающихся;
 подтвердили 56 чел. –60,22% обучающихся;
 повысили 1 чел. –1,08% обучающихся.

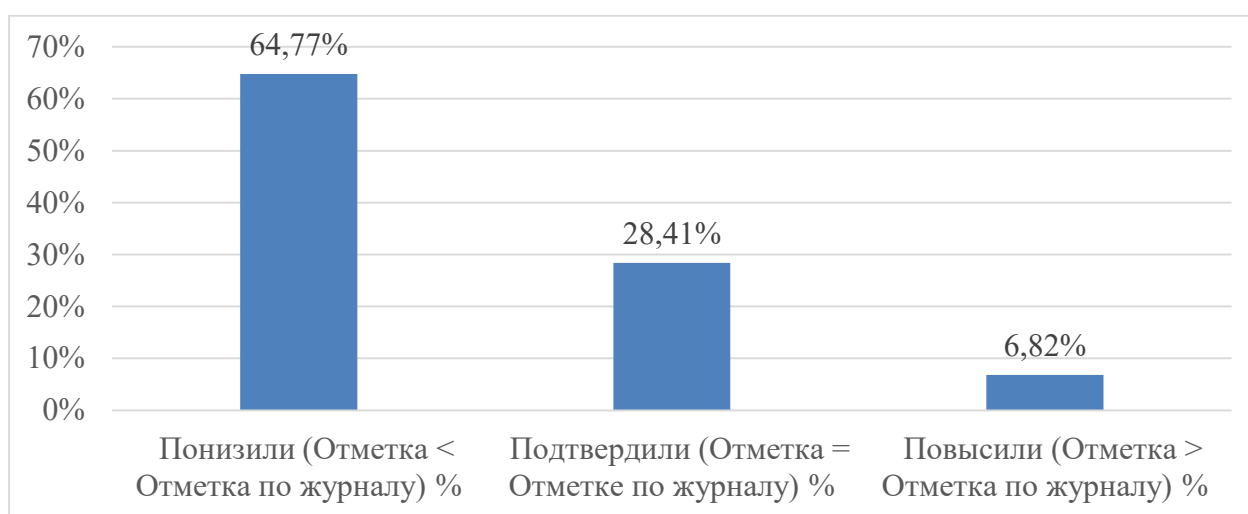


История

Класс	Учитель		Итоги 3 четверти 2022/23 учебного года				Качество знаний	Итоги ВПР				Качество знаний	
			«5»	«4»	«3»	«2»		«5»	«4»	«3»	«2»		
5 «А»	Шуаипова М.М.	25	8	12	5	0	80%	0	7	9	9	28%	-52%
5 «Б»		24	5	7	12	0	50%	0	9	10	5	37,5%	-12,5%

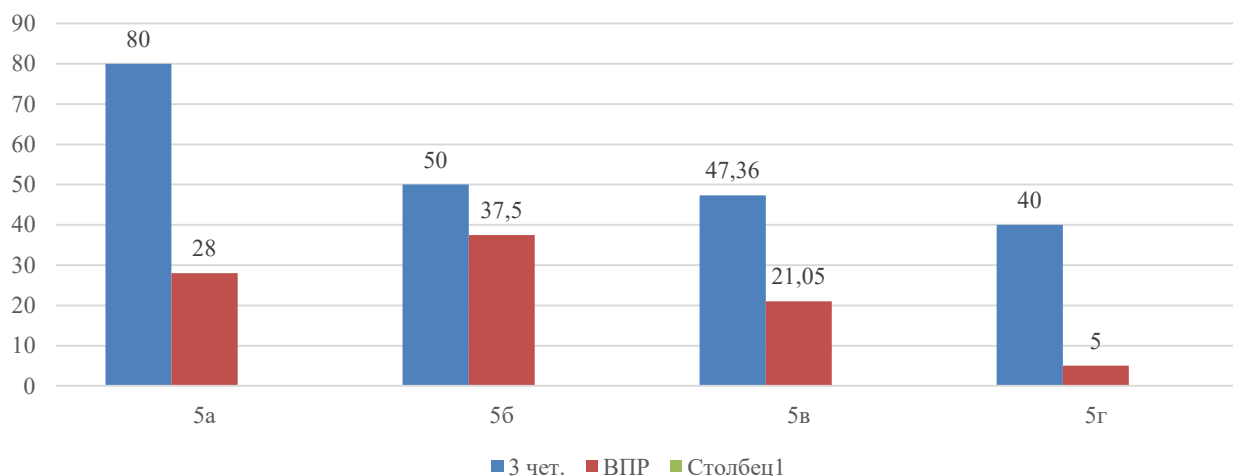
5 «В»	19	4	5	10	0	47,36%	0	4	11	4	21,05%	-26,31%
5 «Г»	20	4	4	12	0	40%	0	1	12	7	5%	-35%

Вывод	Всего	%
Понизили (Отметка < Отметка по журналу) %	57	64,77
Подтвердили (Отметка = Отметке по журналу) %	25	28,41
Повысили (Отметка > Отметка по журналу) %	6	6,82
Всего	88	100



Вывод: понизили – 57чел.- 64,77% обучающихся;
подтвердили – 25 чел.-28,41% обучающихся;
повысили 6 чел.-6,82%.

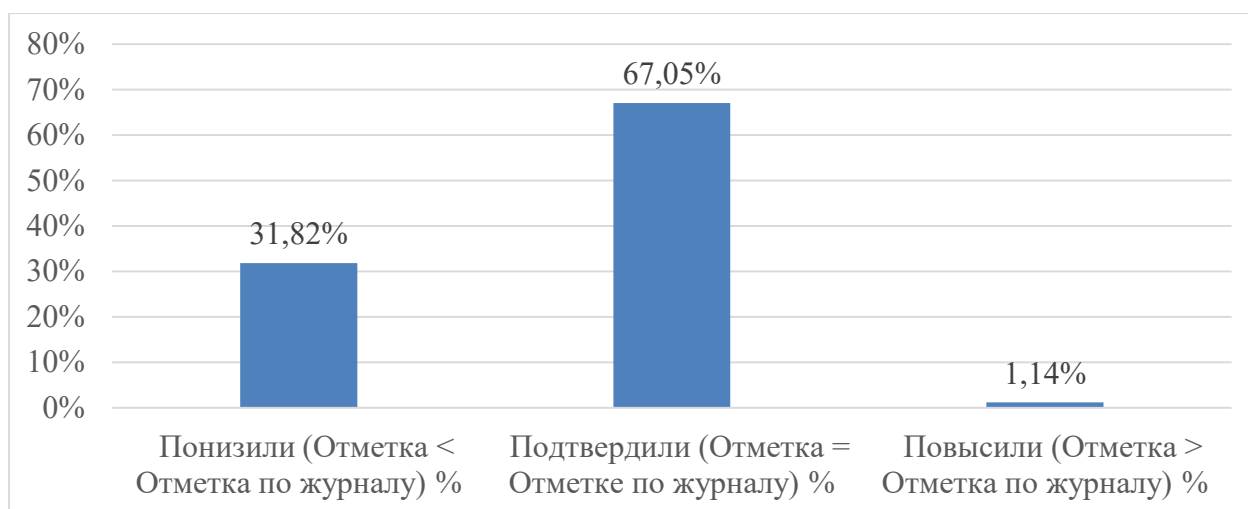
Сравнительные результаты написания ВПР



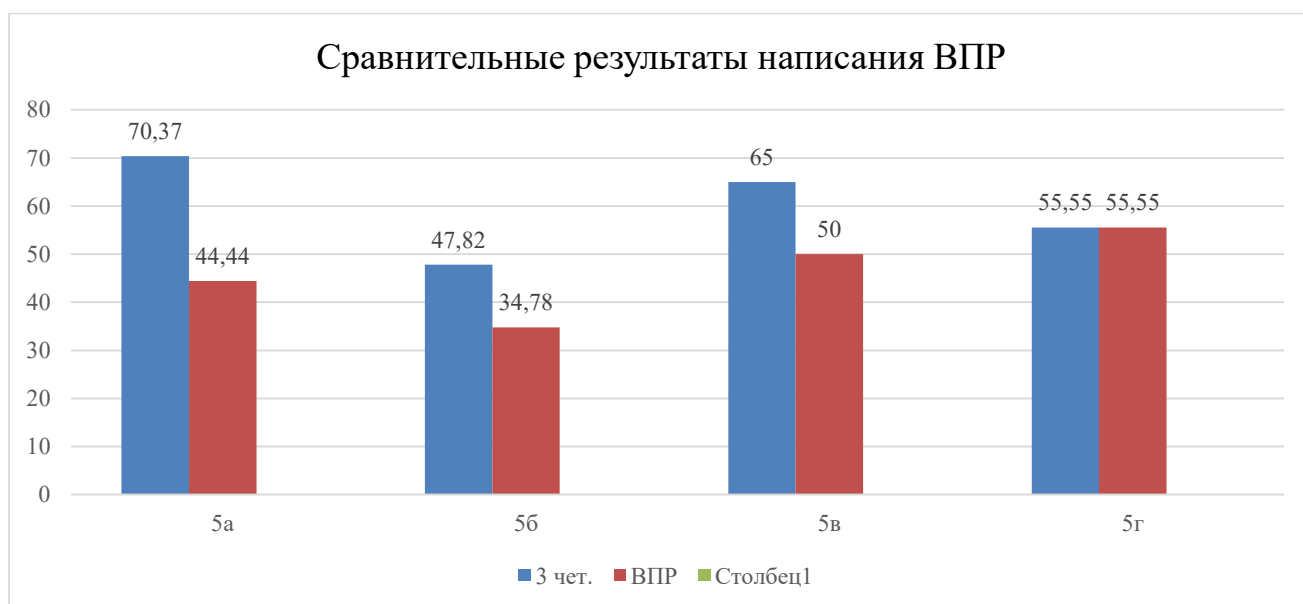
Биология

Класс	Учитель		Итоги 3 четверти 2022/23 учебного года				Качество знаний	Итоги ВПР				Качество знаний	
			«5»	«4»	«3»	«2»		«5»	«4»	«3»	«2»		
5 «А»	Сайдулаев Б.Б.	27	4	15	8	0	70,37%	0	12	13	2	44,44 %	-25,93 %
5 «Б»		23	3	8	12	0	47,82%	0	8	14	1	34,78 %	-13,04 %
5 «В»		20	1	12	7	0	65%	0	10	9	1	50%	-15%
5 «Г»		18	2	8	8	0	55,55%	0	10	7	1	55,55 %	0%

Вывод	Всего	%
Понизили (Отметка < Отметка по журналу) %	28	31,82
Подтвердили (Отметка = Отметке по журналу) %	59	67,05
Повысили (Отметка > Отметка по журналу) %	1	1,14
Всего	88	100



Вывод: понизили – 28 чел.-31,82% обучающихся;
 подтвердили– 59 чел.-67,05% обучающихся;
 повысили 1 чел.-1,14%.



Итоги ВПР 2023 года в 6-х классах

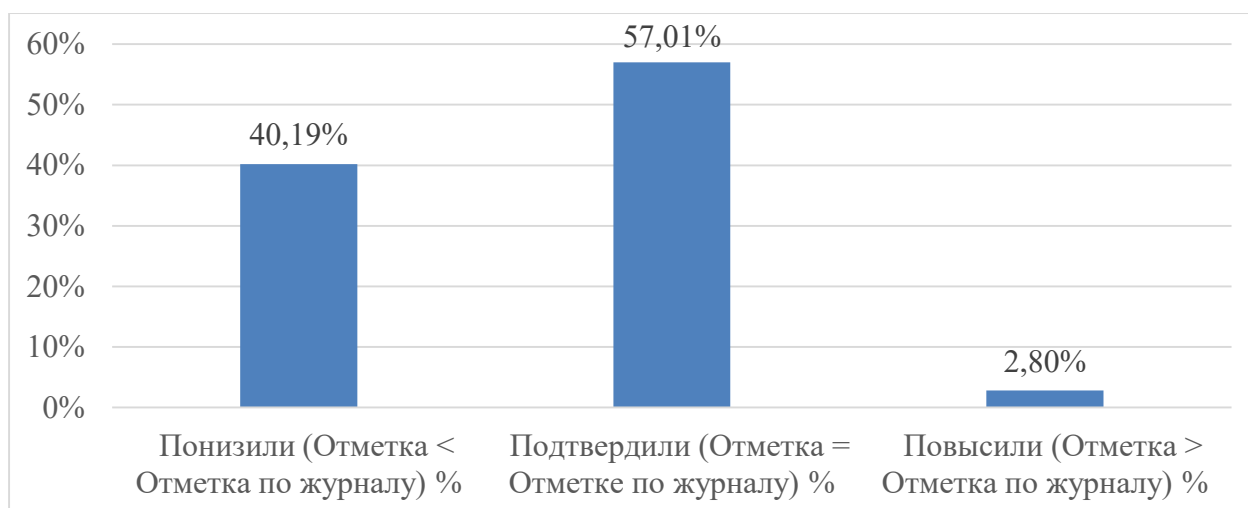
Обучающиеся 6-х классов писали Всероссийские проверочные работы по четырем учебным предметам: «Русский язык», «Математика» – во всех классах; «История», «Обществознание», «Биология», «География» – в классах на основе случайного выбора Рособрнадзора. Форма проведения – традиционная.

Русский язык

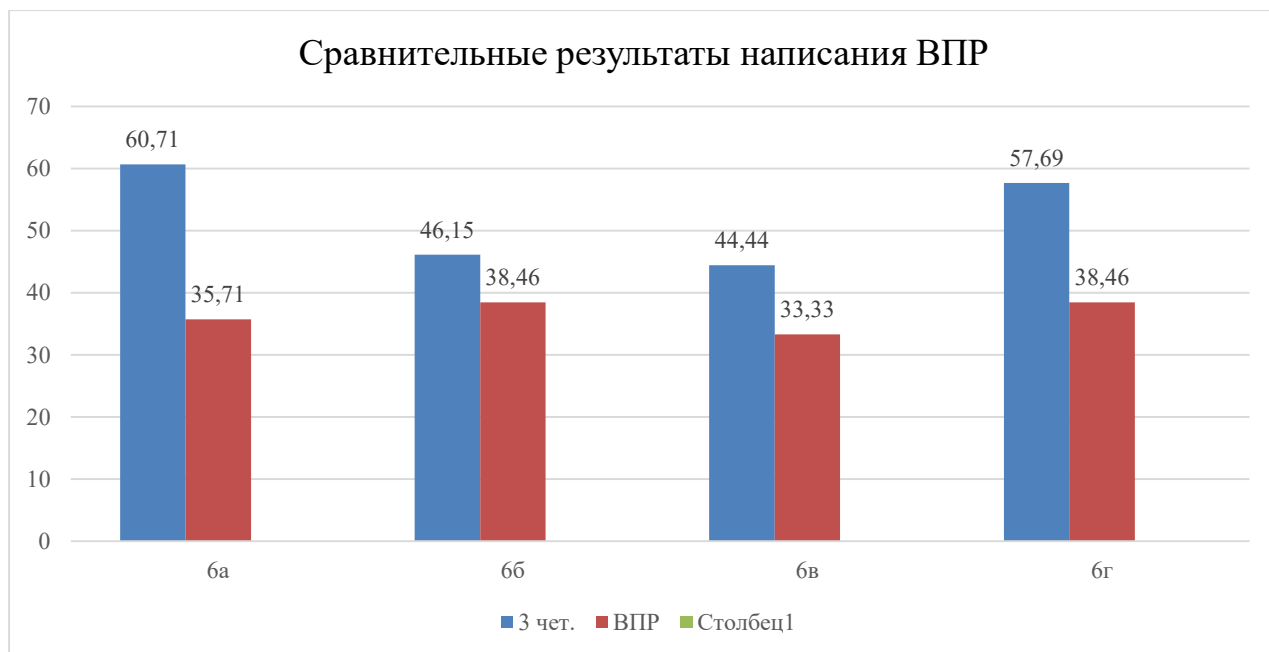
Класс	Учитель	Итоги 3 четверти 2022/23 учебного года	Качество знаний	Итоги ВПР	Качество знаний
-------	---------	--	-----------------	-----------	-----------------

			«5»	«4»	«3»	«2»		«5»	«4»	«3»	«2»		
6 «А»	Саидова З.Ж.	28	3	14	11	0	60,71%	0	10	12	6	35,71%	-25%
6 «Б»		26	1	11	14	0	46,15%	1	9	11	5	38,46%	-7,69%
6 «В»		27	0	12	15	0	44,44%	0	9	11	7	33,33%	-11,11%
6 «Г»		26	2	13	11	0	57,69%	1	9	11	5	38,46%	-19,23%

Вывод	Всего	%
Понизили (Отметка < Отметка по журналу) %	43	40,19
Подтвердили (Отметка = Отметке по журналу) %	61	57,01
Повысили (Отметка > Отметка по журналу) %	3	2,8
Всего	107	100



Вывод: понизили 43 – 40,19% обучающихся;
подтвердили 61 – 57,01% обучающихся;
повысили 3 – 2,8% обучающихся.

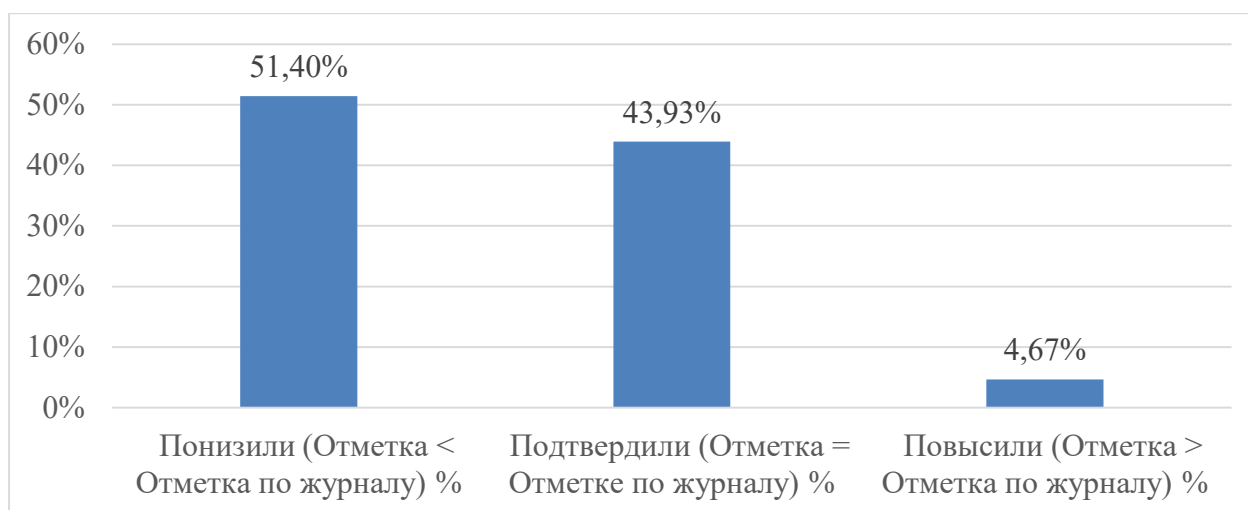


Математика

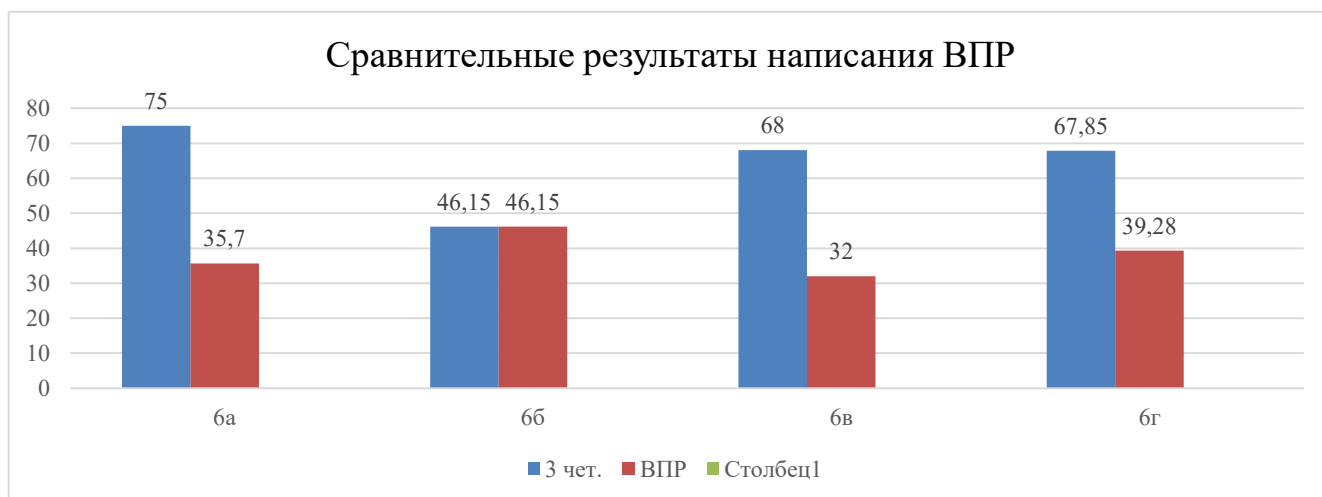
Класс	Учитель		Итоги 3 четверти 2022/23 учебного года				Качество знаний	Итоги ВПР				Качество знаний	
			«5»	«4»	«3»	«2»		«5»	«4»	«3»	«2»		
6 «А»	Сайдулаев А.Л.	28	8	13	7	0	75%	1	9	12	6	35,7%	-39,3%
6 «Б»		26	3	9	14	0	46,15%	1	11	10	4	46,15%	0%
6 «В»		25	3	14	8	0	68%	0	8	10	7	32%	-36%
6 «Г»		28	5	14	9	0	67,85%	1	10	11	6	39,28%	-28,57%

Вывод	Всего	%
Понизили (Отметка < Отметка по журналу) %	55	51,4
Подтвердили (Отметка = Отметке по журналу) %	47	43,93

Повысили (Отметка > Отметка по журналу) %	5	4,67
Всего	107	100



Вывод: понизили 55 чел.– 51,4% обучающихся;
подтвердили 47 чел.– 43,93% обучающихся;
повысили 5 чел. – 4,67% обучающихся.

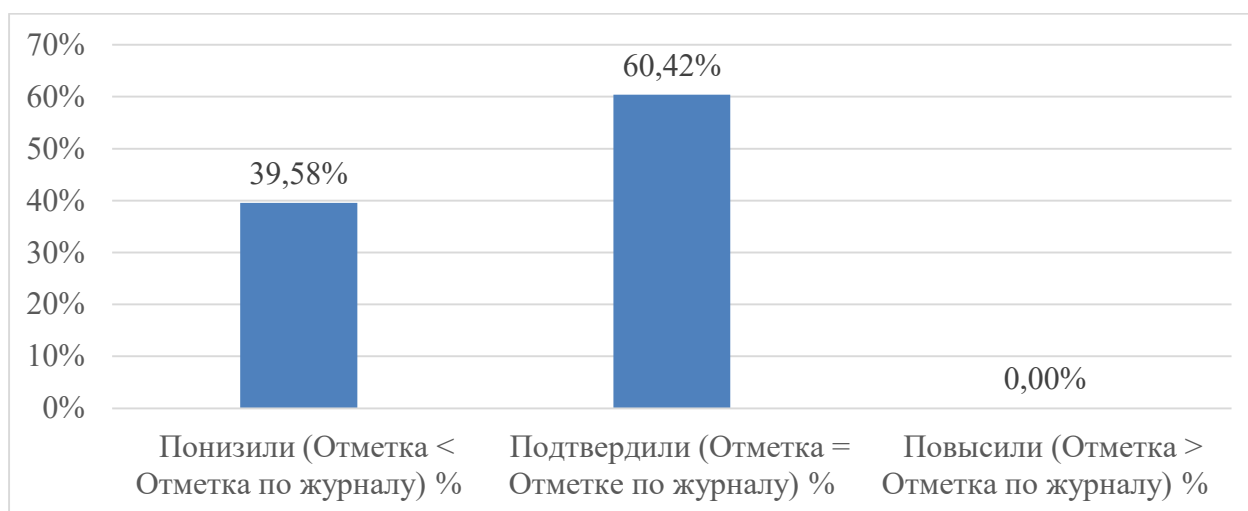


История

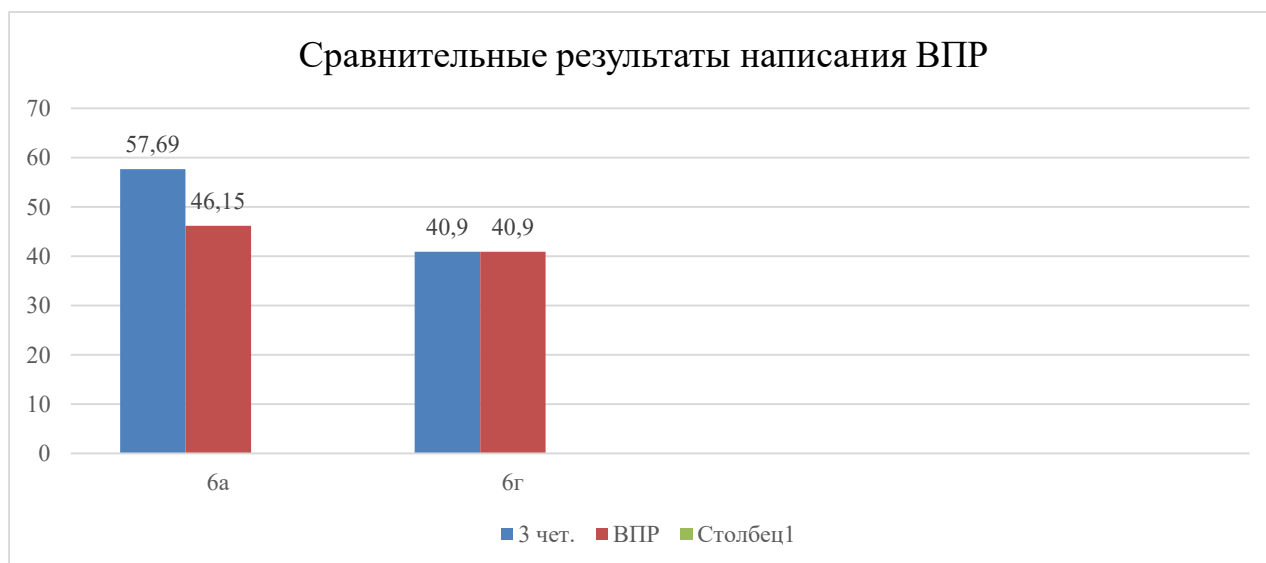
Класс	Учитель		Итоги 3 четверти 2022/23 учебного года				Качество знаний	Итоги ВПР				Качество знаний	
			«5»	«4»	«3»	«2»		«5»	«4»	«3»	«2»		
6 «А»	Берсункаева М.М.	26	7	8	11	0	57,69%	2	10	11	3	46,15 %	11,54 %

6 «Г»		22	6	3	13	0	40,90%	1	8	10	3	40,90%	0%
-------	--	----	---	---	----	---	--------	---	---	----	---	--------	----

Вывод	Всего	%
Понизили (Отметка < Отметка по журналу) %	19	39,58
Подтвердили (Отметка = Отметке по журналу) %	29	60,42
Повысили (Отметка > Отметка по журналу) %	0	0
Всего	48	100



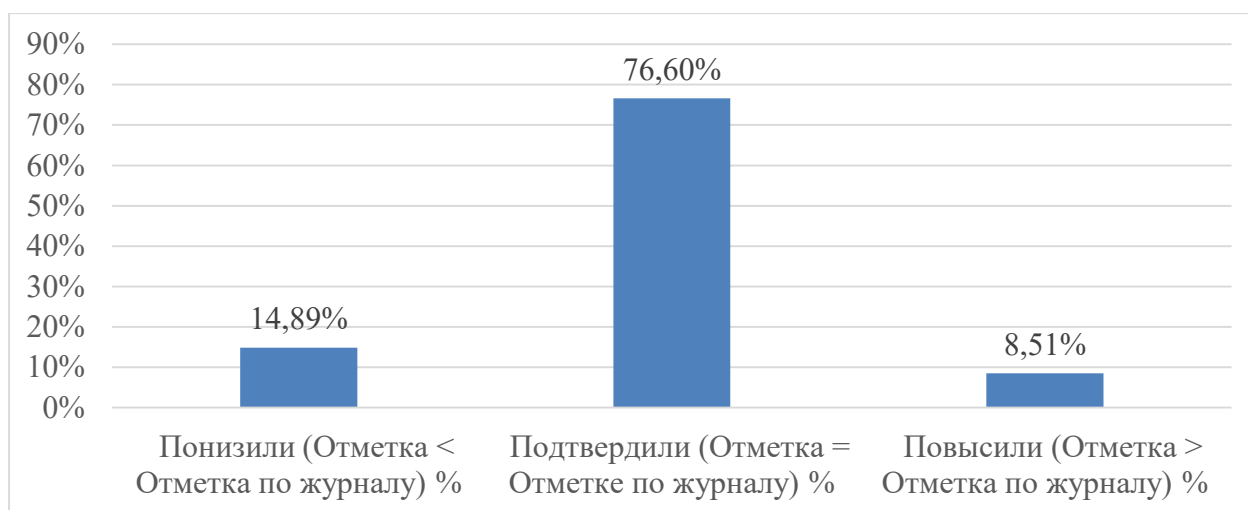
Вывод: понизили 19 чел. – 39,58% обучающихся;
подтвердили 29 чел.–60,42% обучающихся;
повысили 0 чел. – 0% обучающихся.



География

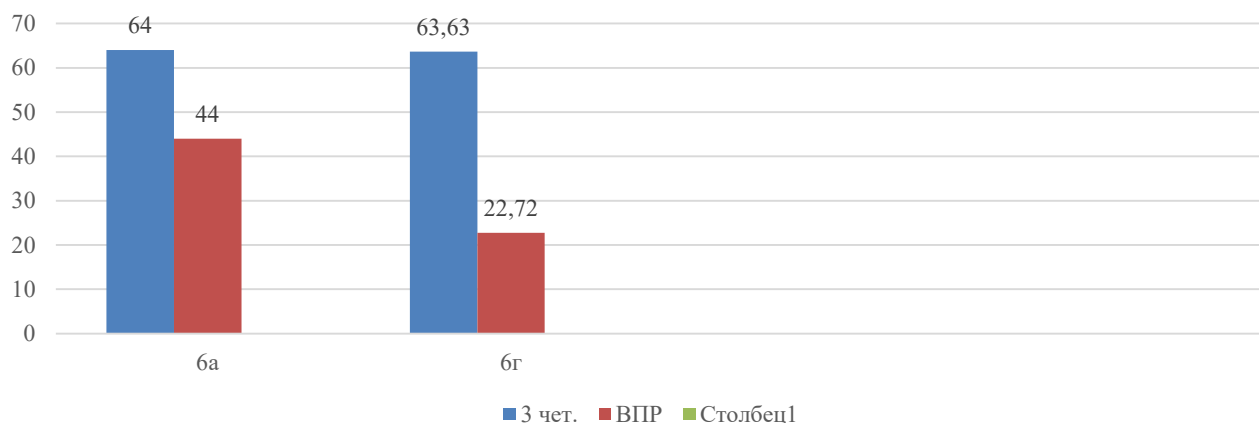
Класс	Учитель		Итоги 3 четверти 2022/23 учебного года				Качество знаний	Итоги ВПР				Качество знаний	
			«5»	«4»	«3»	«2»		«5»	«4»	«3»	«2»		
6«А»	Бикиев Х.А.	25	4	12	9	0	64%	1	10	13	1	44%	-20%
6 «Г»		22	5	9	8	0	63,63%	1	4	15	2	22,72%	-40,91%

Вывод	Всего	%
Понизили (Отметка < Отметка по журналу) %	7	14,89
Подтвердили (Отметка = Отметке по журналу) %	36	76,6
Повысили (Отметка > Отметка по журналу) %	4	8,51
Всего	47	100



Вывод: понизили 7 чел.– 14,89% обучающихся;
 подтвердили 36 чел.–76,6% обучающихся;
 повысили 4 чел.–8,51 % обучающихся.

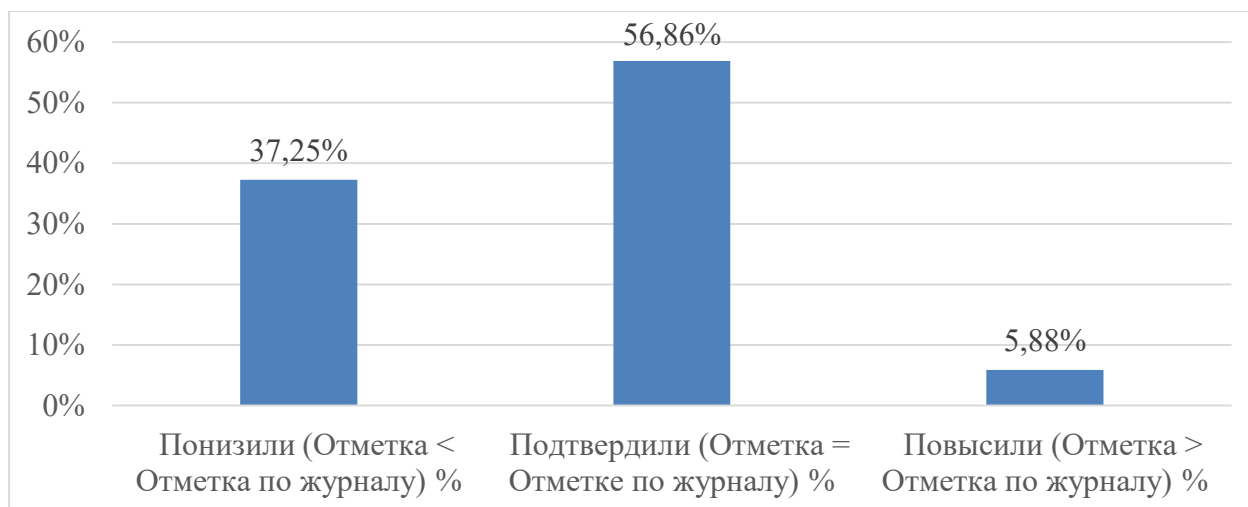
Сравнительные результаты написания ВПР



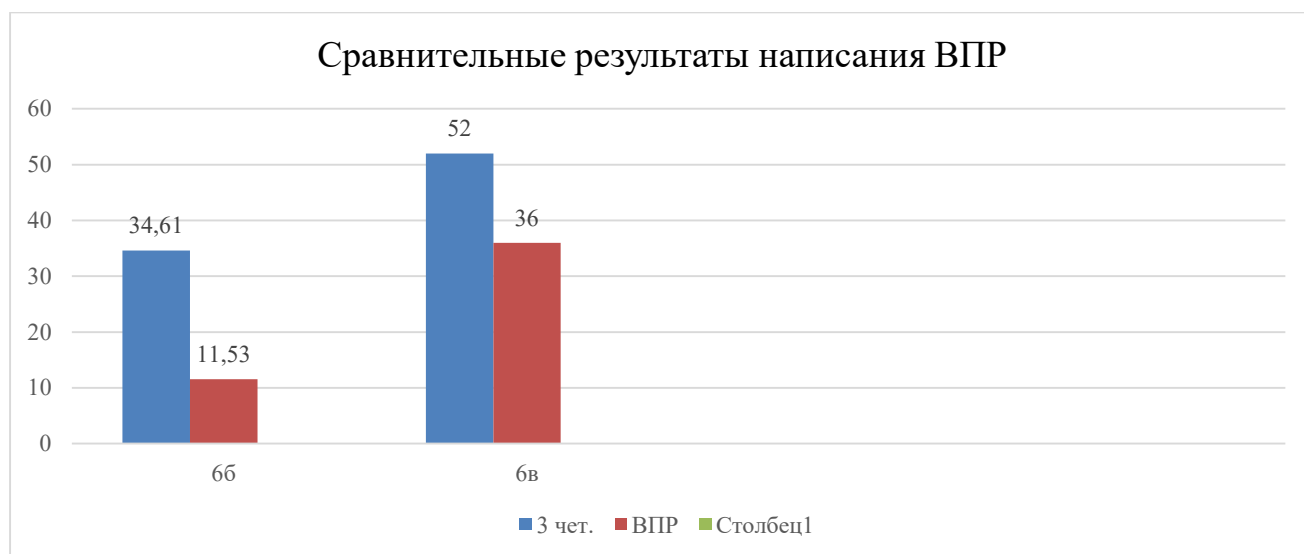
Биология

Класс	Учитель		Итоги 3 четверти 2022/23 учебного года				Качество знаний	Итоги ВПР				Качество знаний	
			«5»	«4»	«3»	«2»		«5»	«4»	«3»	«2»		
6 «Б»	Сайдулаев	26	2	7	17	0	34,61%	0	3	19	4	11,53%	-23,08%
6 «В»	Б.Б.	25	3	10	12	0	52%	1	8	16	0	36%	16%

Вывод	Всего	%
Понизили (Отметка < Отметка по журналу) %	19	37,25
Подтвердили (Отметка = Отметке по журналу) %	29	56,86
Повысили (Отметка > Отметка по журналу) %	3	5,88
Всего	51	100



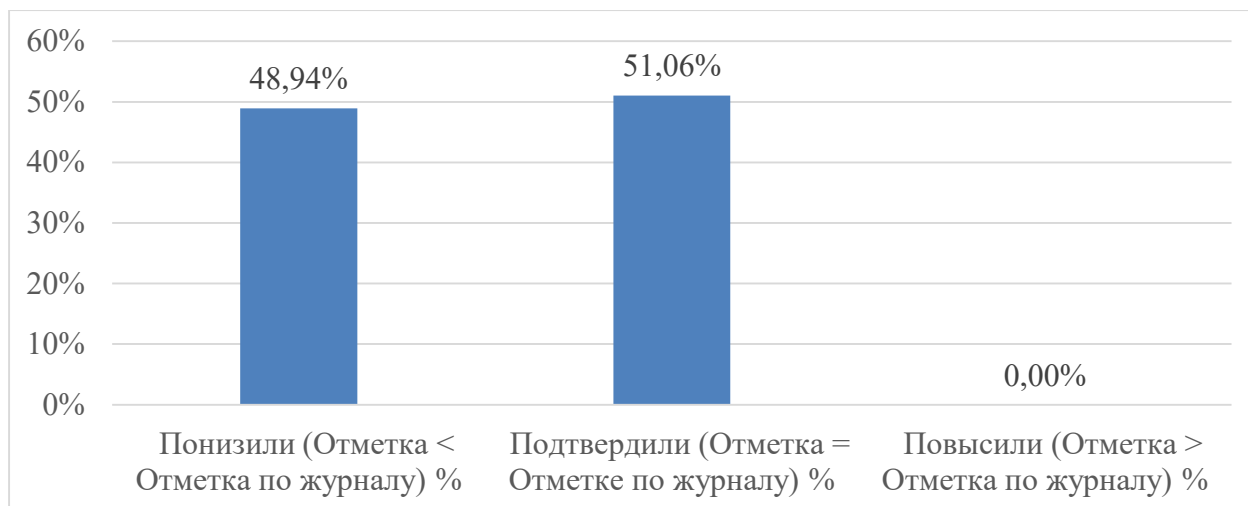
Вывод: понизили 19 – 37, 25% обучающихся;
 подтвердили 29–56,86% обучающихся;
 повысили 3 – 5,88% обучающихся.



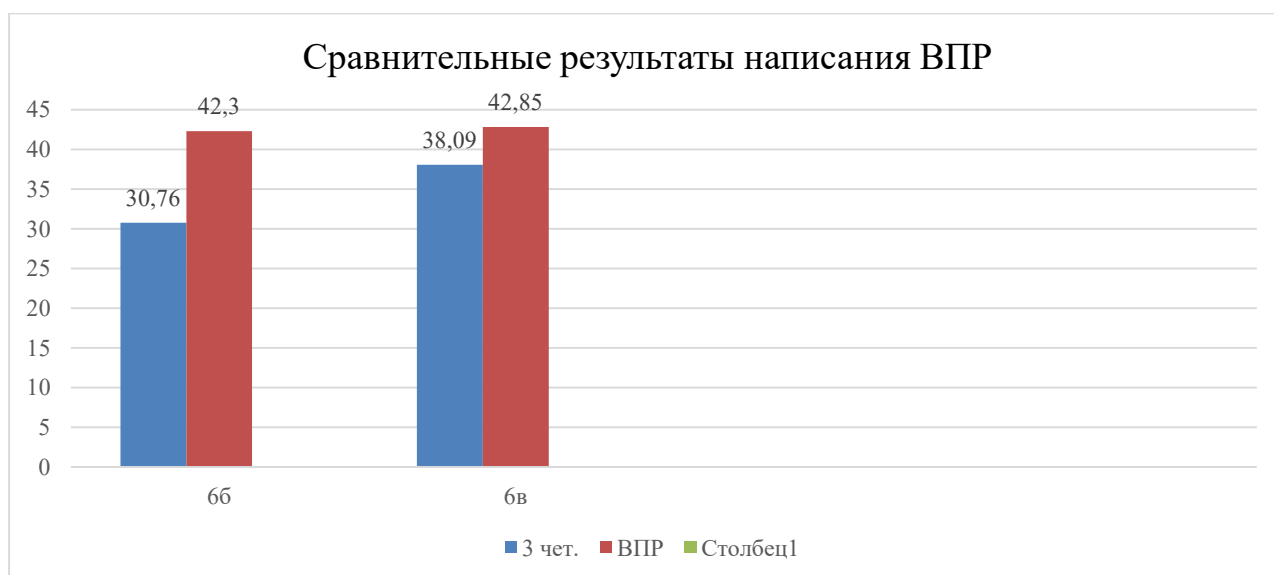
Обществознание

Класс	Учитель		Итоги 3 четверти 2022/23 учебного года				Качество знаний	Итоги ВПР				Качество знаний	
			«5»	«4»	«3»	«2»		«5»	«4»	«3»	«2»		
6 «Б»	Джунаидова М.А.	26	3	5	18	0	30,76%	2	9	12	3	42,30 %	-11,54%
6 «В»		21	1	7	13	0	38,09%	1	8	9	2	42,85 %	-4,76%

Вывод	Всего	%
Понизили (Отметка < Отметка по журналу) %	23	48,94
Подтвердили (Отметка = Отметке по журналу) %	24	51,06
Повысили (Отметка > Отметка по журналу) %	0	0
Всего	47	100



Вывод: понизили 23 чел. – 48,94% обучающихся;
 подтвердили 24 чел. – 51,06% обучающихся;
 повысили 0 чел. – 0% обучающихся.



Итоги ВПР 2023 года в 7-х классах

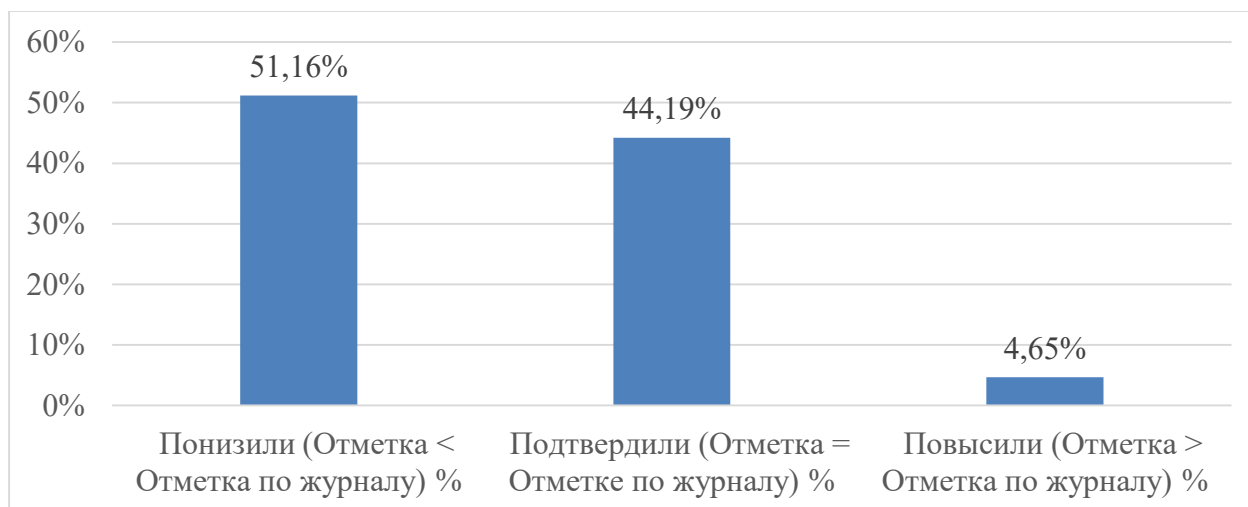
Обучающиеся 7-х классов писали Всероссийские проверочные работы по пяти учебным предметам: «Русский язык», «Математика», «Иностранный язык» – во всех классах; «Биология», «Физика», «История», «География» – в классах на основе случайного выбора Рособрнадзора. Форма проведения – традиционная.

Русский язык

Класс	Учитель	Итоги 3 четверти 2022/23 года	Итоги 3 четверти учебного года	Качество знаний	Итоги ВПР	Качество знаний
-------	---------	-------------------------------	--------------------------------	-----------------	-----------	-----------------

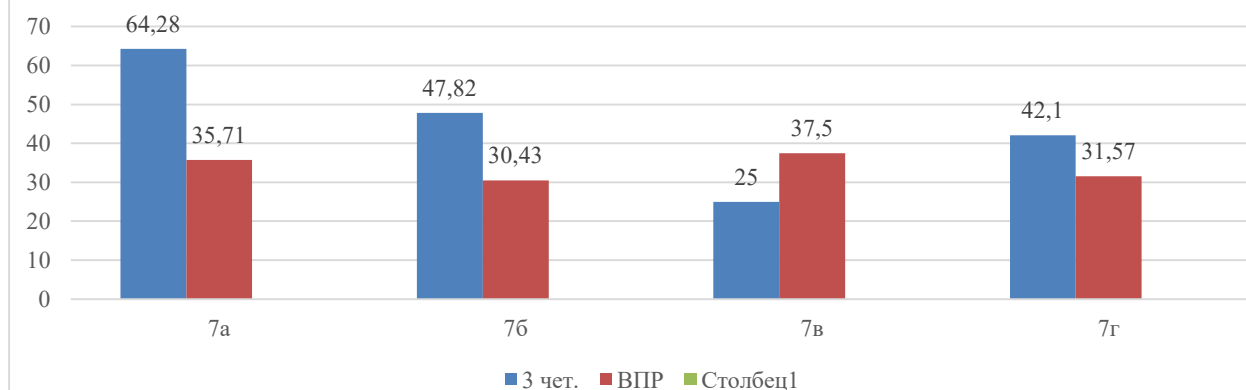
			«5»	«4»	«3»	«2»		«5»	«4»	«3»	«2»		
7 «А»	Учарова С.Р.	28	8	10	10	0	64,28%	1	9	12	6	35,71%	-28,58%
7 «Б»	Солтаханова П.Х.	23	0	11	12	0	47,82%	0	7	10	6	30,43%	-17,39%
7 «В»	Учарова С.Р.	16	1	3	12	0	25%	0	6	5	5	37,5%	+12,5%
7 «Г»	Солтаханова П.Х.	19	0	8	11	0	42,10%	0	6	8	5	31,57%	-10,53%

Вывод	Всего	%
Понизили (Отметка < Отметка по журналу) %	44	51,16
Подтвердили (Отметка = Отметке по журналу) %	38	44,19
Повысили (Отметка > Отметка по журналу) %	4	4,65
Всего	86	100



Вывод: понизили 44 чел.– 51,16% обучающихся;
подтвердили 38 чел.–44,19% обучающихся;
повысили 4 чел. – 4,65% обучающихся.

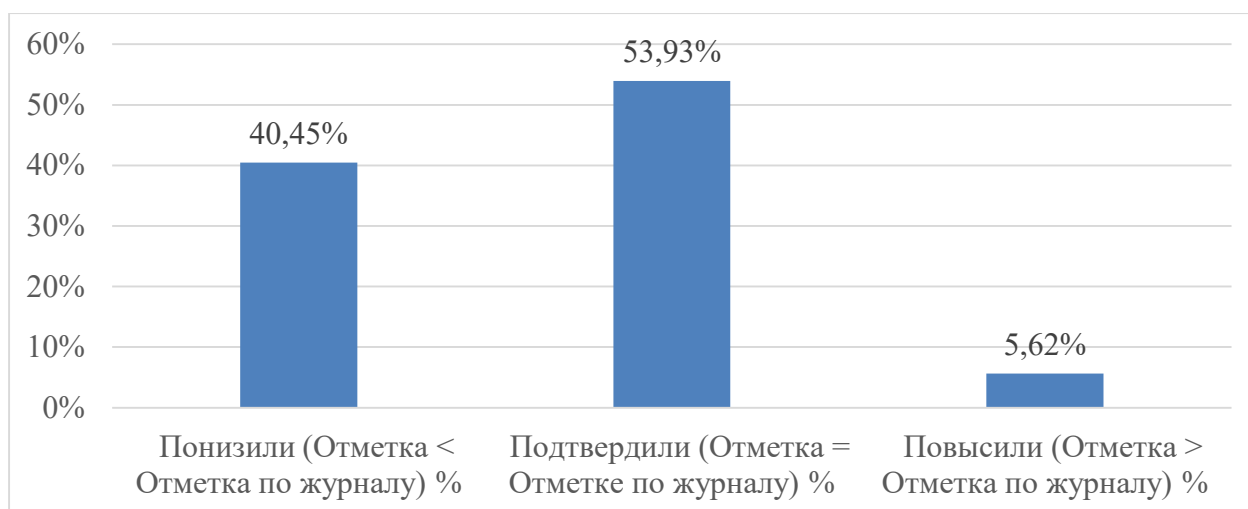
Сравнительные результаты написания ВПР



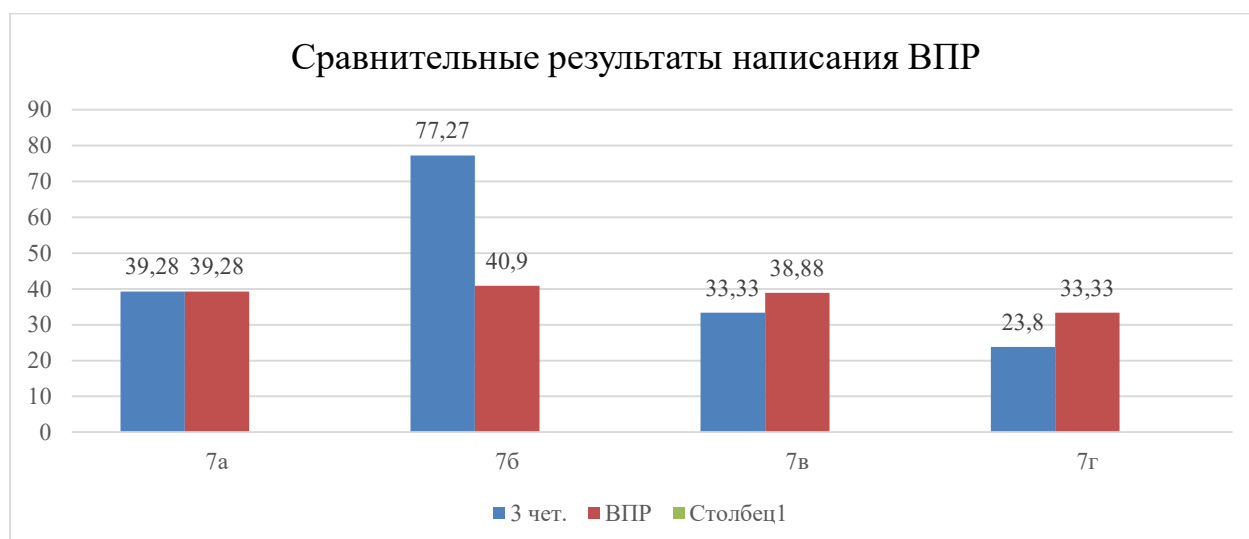
Математика

Класс	Учитель		Итоги 3 четверти 2022/23 учебного года				Качество знаний	Итоги ВПР				Качество знаний	
			«5»	«4»	«3»	«2»		«5»	«4»	«3»	«2»		
7 «А»	Уцимиева З.А.	28	6	5	17	0	39,28%	1	10	10	7	39,28%	0%
7 «Б»	Сайдулаев А.Л.	22	2	15	5	0	77,27%	1	8	8	5	40,90%	-36,37%
7 «В»	Исаев А.Б.	18	1	5	12	0	33,33%	1	6	6	5	38,88%	+5,55%
7 «Г»	Уцимиева З.А.	21	0	5	16	0	23,80%	0	7	9	5	33,33%	+9,53%

Вывод	Всего	%
Понизили (Отметка < Отметка по журналу) %	36	40,45
Подтвердили (Отметка = Отметке по журналу) %	48	53,93
Повысили (Отметка > Отметка по журналу) %	5	5,62
Всего	89	100



Вывод: понизили 36 чел.– 40,45% обучающихся;
 Подтвердили 48 чел. –53,93% обучающихся;
 повысили 5 чел. –5,62% обучающихся.

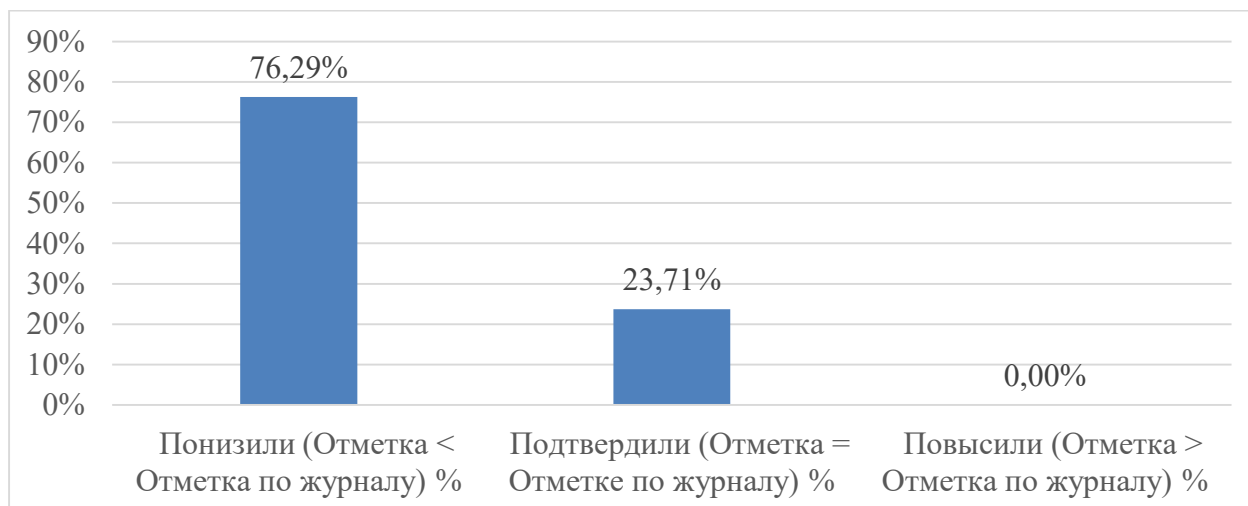


Английский язык

Класс	Учитель		Итоги 3 четверти 2022/23 учебного года				Качество знаний	Итоги ВПР				Качество знаний	
			«5»	«4»	«3»	«2»		«5»	«4»	«3»	«2»		
7 «А»	Исаева Э.В.	27	17	2	8	0	70,37%	1	5	17	4	22,22%	%

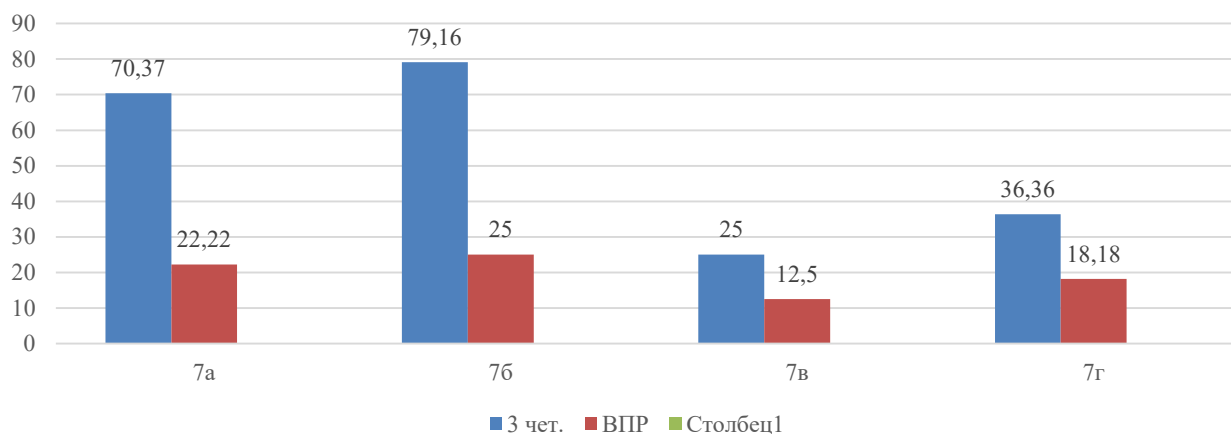
7 «Б»		24	14	5	5	0	79,16%	0	6	15	3	25%	-54,16%
7 «В»		24	3	3	18	0	25%	2	1	9	12	12,5%	-12,5%
7 «Г»		22	2	6	14	0	36,36%	0	4	9	9	18,18%	-18,18%

Вывод	Всего	%
Понизили (Отметка < Отметка по журналу) %	74	76,29
Подтвердили (Отметка = Отметке по журналу) %	23	23,71
Повысили (Отметка > Отметка по журналу) %	0	0
Всего	97	100



Вывод: понизили 74 чел.– 76,29% обучающихся;
подтвердили 23 чел.–23,71% обучающихся;
повысили 0 чел.– 0% обучающихся.

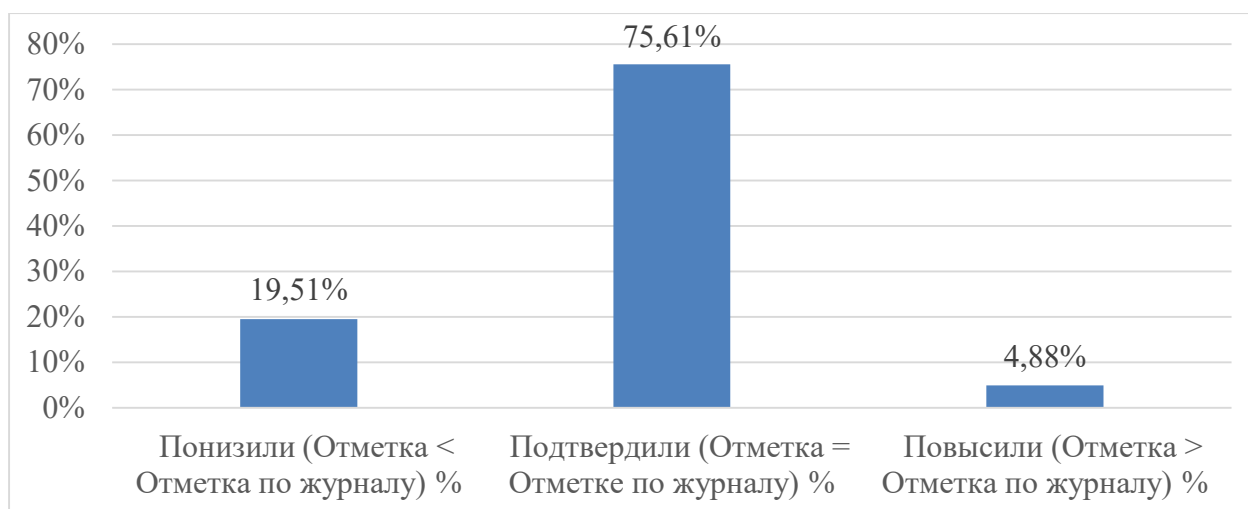
Сравнительные результаты написания ВПР



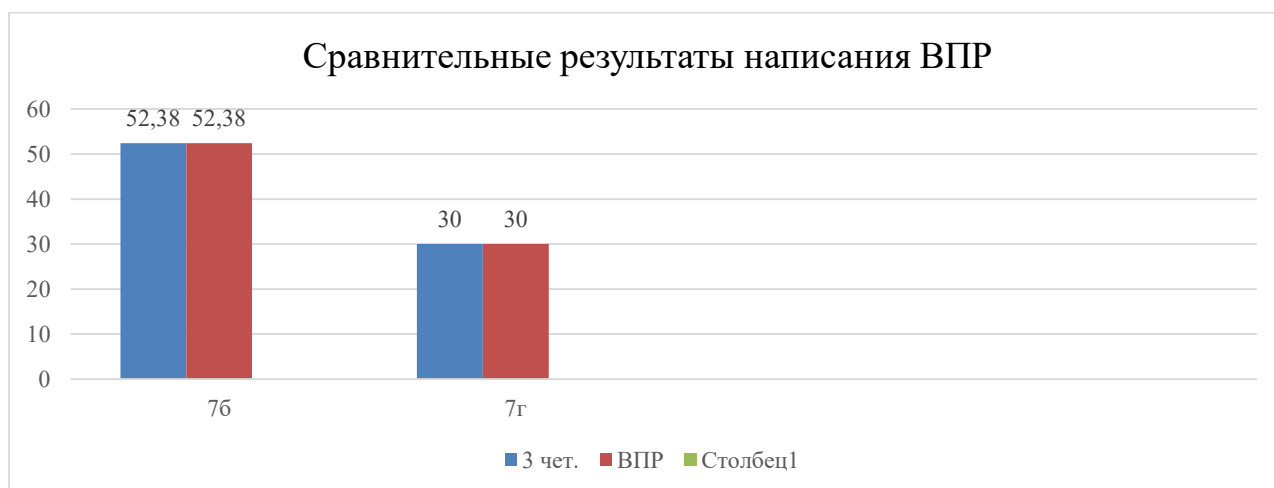
Физика

Класс	Учитель		Итоги 3 четверти 2022/23 учебного года				Качество знаний	Итоги ВПР				Качество знаний	
			«5»	«4»	«3»	«2»		«5»	«4»	«3»	«2»		
7 «Б»	Байсагурова М.Х.	21	1	10	10	0	52,38%	1	10	6	4	52,38%	0%
7 «Г»		20	0	6	14	0	30%	0	6	10	4	30%	0%

Вывод	Всего	%
Понизили (Отметка < Отметка по журналу) %	8	19,51
Подтвердили (Отметка = Отметке по журналу) %	31	75,61
Повысили (Отметка > Отметка по журналу) %	2	4,88
Всего	41	100



Вывод: понизили 8 чел. – 19,51% обучающихся;
 подтвердили 31 чел. – 75,61% обучающихся;
 повысили 2 чел. – 4,88%.

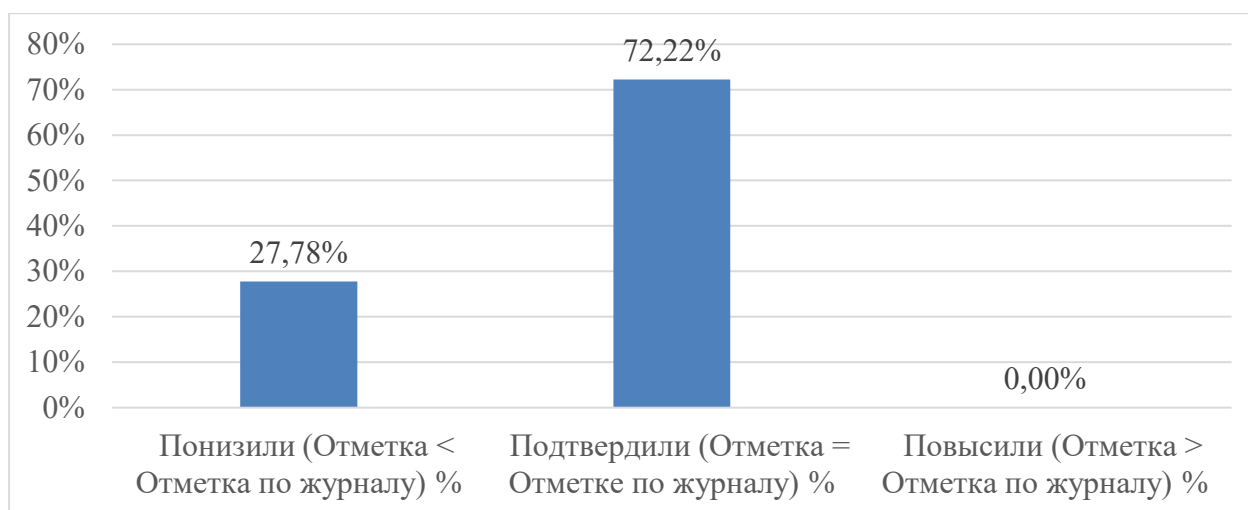


География

Класс	Учитель		Итоги 3 четверти 2022/23 учебного года				Качество знаний	Итоги ВПР				Качество знаний	
			«5»	«4»	«3»	«2»		«5»	«4»	«3»	«2»		
7 «в»	Бикиев Х.А.	18	1	4	13	0	27,77%	0	3	13	2	15,78%	11,99%

Вывод	Всего	%
Понизили (Отметка < Отметка по журналу) %	5	27,78
Подтвердили (Отметка = Отметке по журналу) %	13	72,22

Повысили (Отметка > Отметка по журналу) %	0	0
Всего	18	100



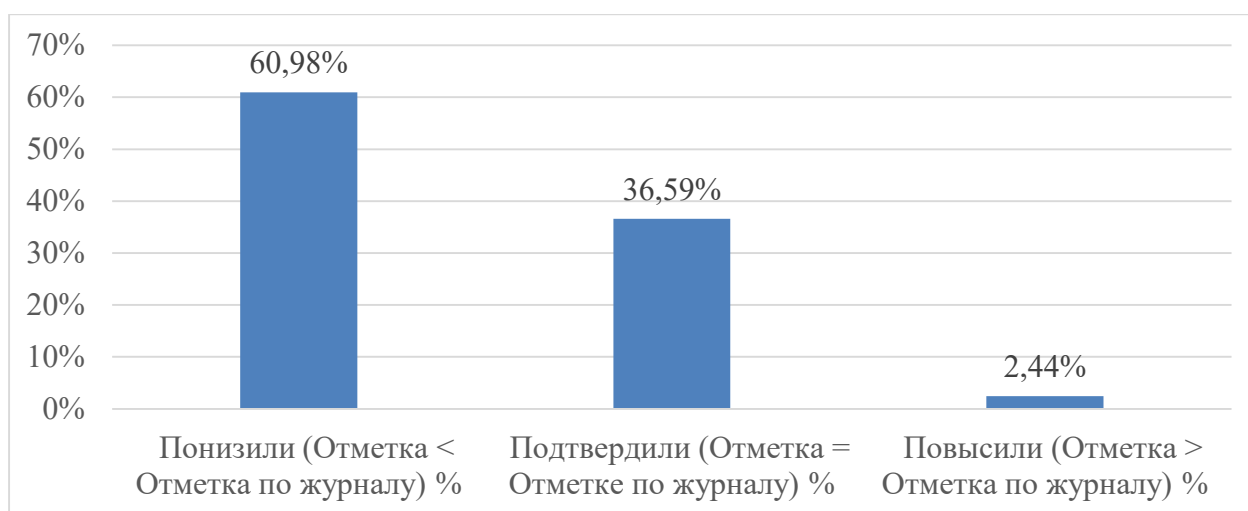
Вывод: понизили 5 чел. –27,78% обучающихся;
подтвердили 13 чел. -72,22% обучающихся;
повысили 0 чел.–0% обучающихся.



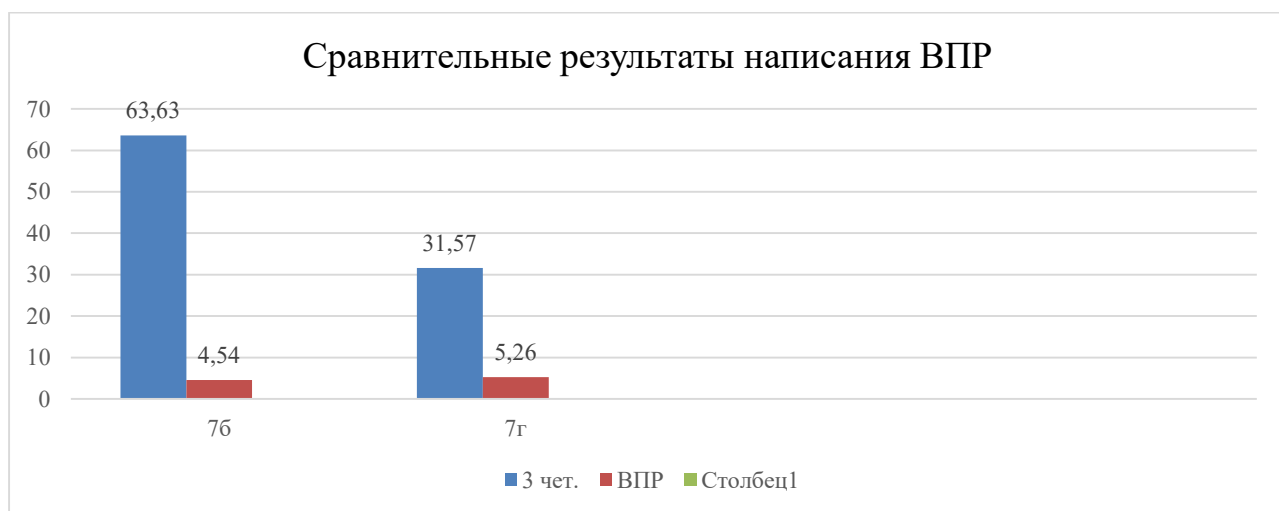
История

Класс	Учитель		Итоги 3 четверти 2022/23 учебного года				Качество знаний	Итоги ВПР				Качество знаний	
			«5»	«4»	«3»	«2»		«5»	«4»	«3»	«2»		
7 «Б»	Шуаипова М.М.	22	5	9	8	0	63,63%	1	0	18	3	4,54%	59,09%
7 «Г»		19	2	4	13	0	31,57%	0	1	13	5	5,26%	26,31%

Вывод	Всего	%
Понизили (Отметка < Отметка по журналу) %	25	60,98
Подтвердили (Отметка = Отметке по журналу) %	15	36,59
Повысили (Отметка > Отметка по журналу) %	1	2,44
Всего	41	100



Вывод: понизили 25 чел. – 60,98% обучающихся;
подтвердили 15 чел. - 36,59% обучающихся;
повысили 1 чел. – 2,44% обучающихся.

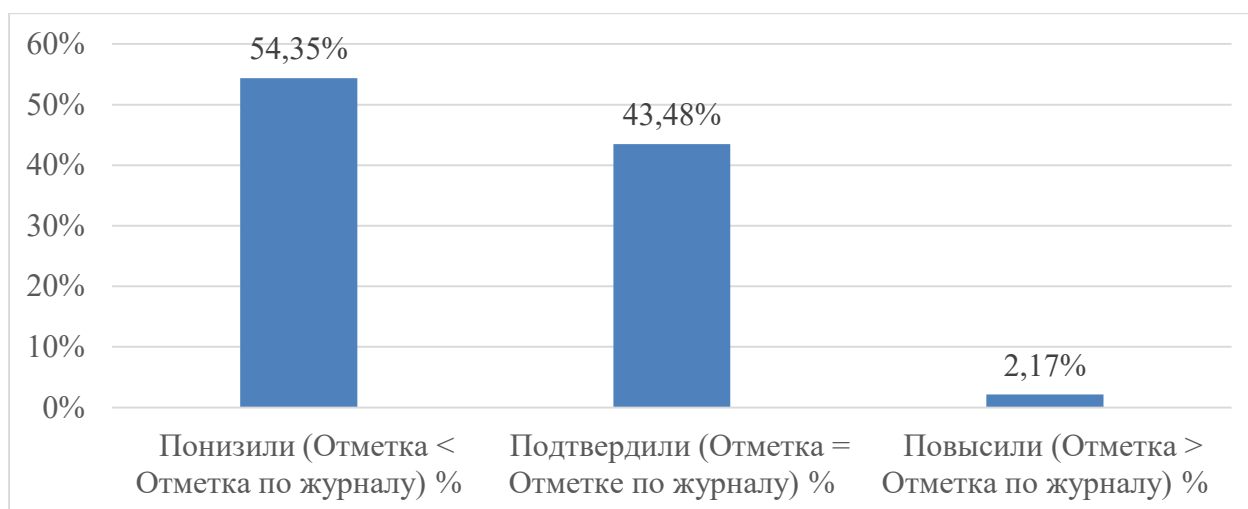


Биология

Класс	Учитель	Итоги 3 четверти 2022/23 года	Качество знаний	Итоги ВПР	Качество знаний
-------	---------	-------------------------------	-----------------	-----------	-----------------

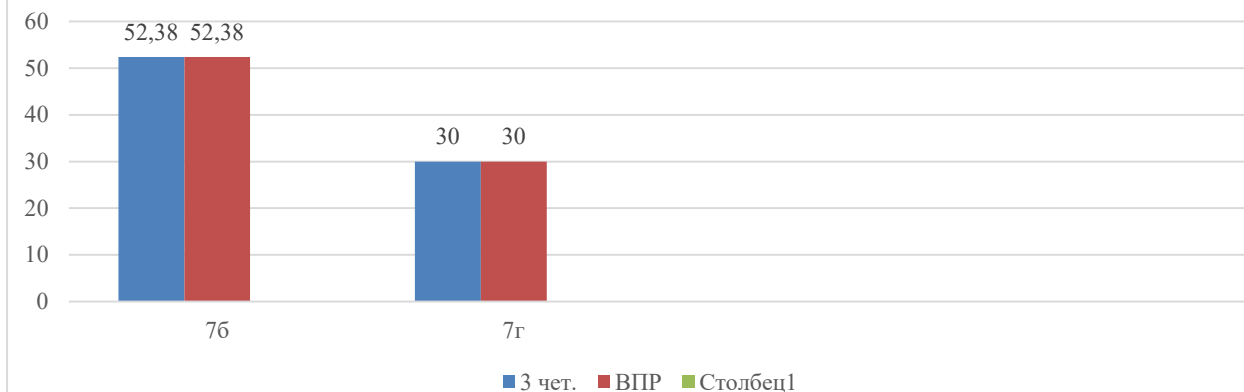
			«5»	«4»	«3»	«2»		«5»	«4»	«3»	«2»		
7 «А»	Бутаева Р.Р.	27	9	8	10	0	62,96%	2	7	13	5	33,33%	-29,63%
7 «В»		19	0	5	14	0	26,31%	0	2	12	5	10,52%	-15,79%

Вывод	Всего	%
Понизили (Отметка < Отметка по журналу) %	25	54,35
Подтвердили (Отметка = Отметке по журналу) %	20	43,48
Повысили (Отметка > Отметка по журналу) %	1	2,17
Всего	46	100



Вывод: понизили 25 чел.-54,35%.
подтвердили 20 чел. – 43,48% обучающихся;
повысили 1 чел.-2,17%.

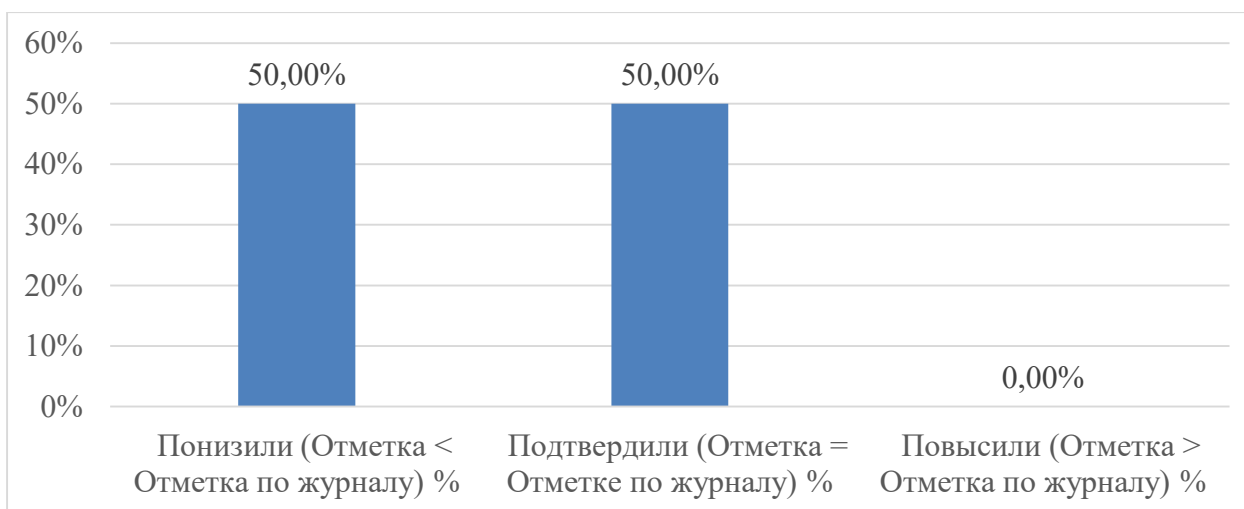
Сравнительные результаты написания ВПР



Обществознание

Класс	Учитель		Итоги 3 четверти 2022/23 учебного года				Качество знаний	Итоги ВПР				Качество знаний	
			«5»	«4»	«3»	«2»		«5»	«4»	«3»	«2»		
7 «А»	Джунаидова М.А.	26	5	12	9	0	65,38%	2	10	11	3	46,15%	-17,23%

Вывод	Всего	%
Понизили (Отметка < Отметка по журналу) %	13	50
Подтвердили (Отметка = Отметке по журналу) %	13	50
Повысили (Отметка > Отметка по журналу) %	0	0
Всего	26	100



Вывод: понизили 13 чел.– 50% обучающихся;
 подтвердили 13 чел. -50% обучающихся;
 повысили 0 чел.–0% обучающихся.



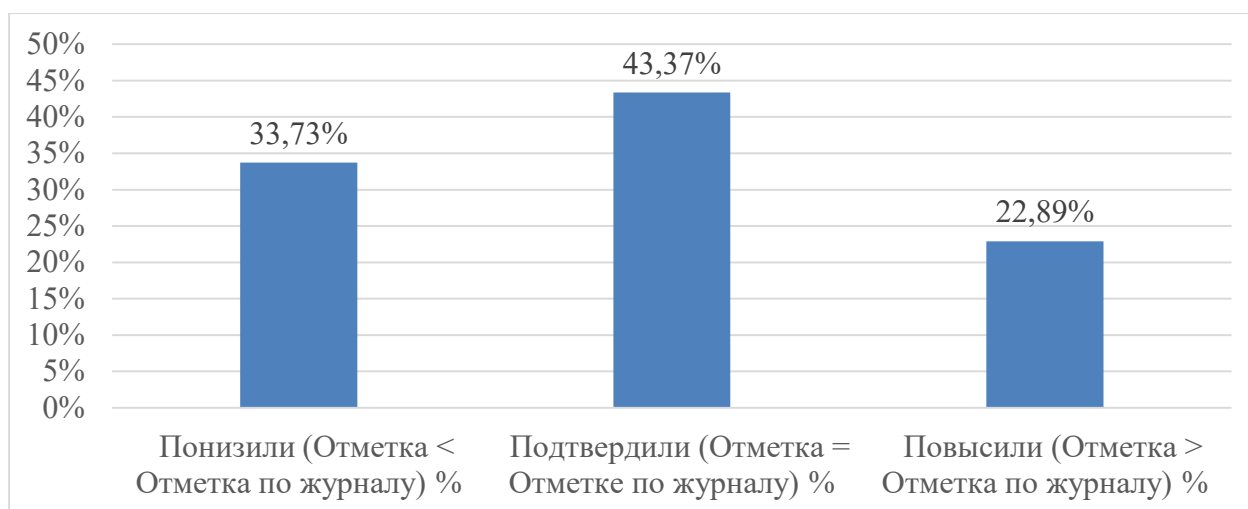
Итоги ВПР 2023 года в 8-х классах

Обучающиеся 8-х классов писали Всероссийские проверочные работы по четырем учебным предметам: «Русский язык», «Математика» – все классы; «Физика», «Химия», «История», «Обществознание» на основе случайного выбора Рособрнадзора – традиционная форма.

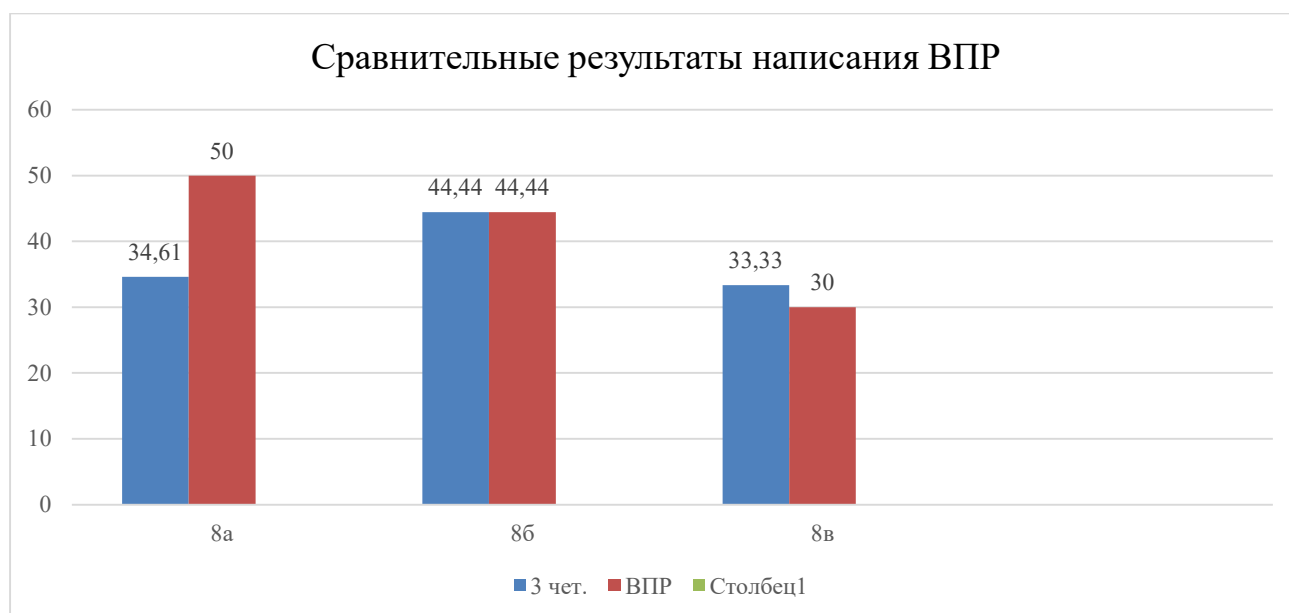
Русский язык

Класс	Учитель		Итоги 3 четверти 2022/23 учебного года				Качество знаний	Итоги ВПР				Качество знаний	Динамика
			«5»	«4»	«3»	«2»		«5»	«4»	«3»	«2»		
8 «А»	Учарова С.Р.	26	1	8	17	0	34,61%	1	12	9	4	50%	+15,39%
8 «Б»		27	2	10	15	0	44,44%	2	10	11	4	44,44%	0%
8 «В»		30	0	10	20	0	33,33%	0	9	13	8	30%	-3,33%

Вывод	Всего	%
Понизили (Отметка < Отметка по журналу) %	28	33,73
Подтвердили (Отметка = Отметке по журналу) %	36	43,37
Повысили (Отметка > Отметка по журналу) %	19	22,89
Всего	83	100



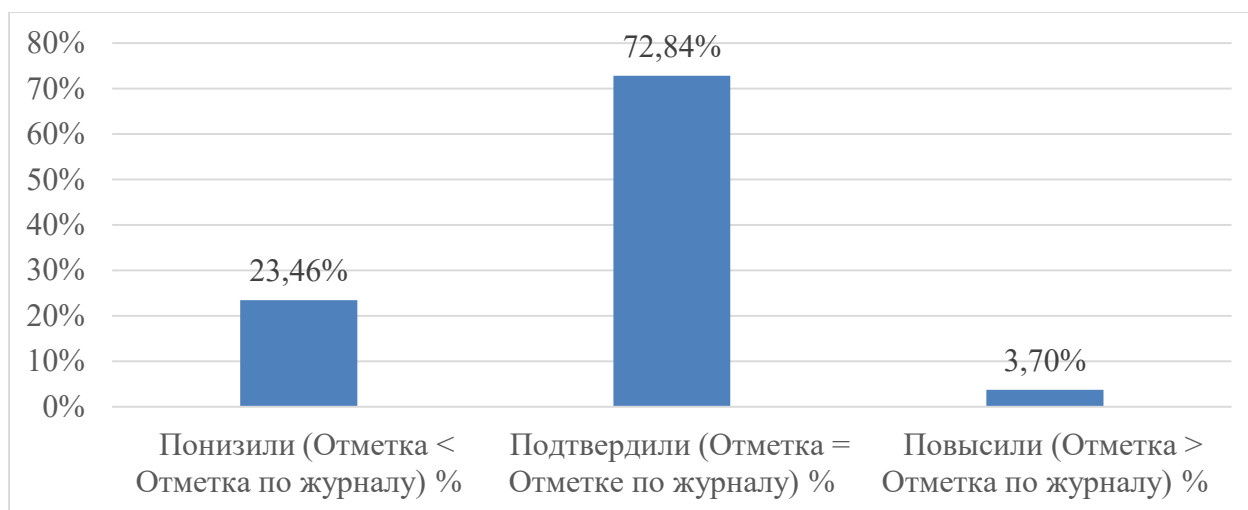
Вывод: понизили–28 чел.-33,73% обучающихся;
 подтвердили–36 чел.-43,37% обучающихся;
 повысили– 19 чел.-22,89% обучающихся.



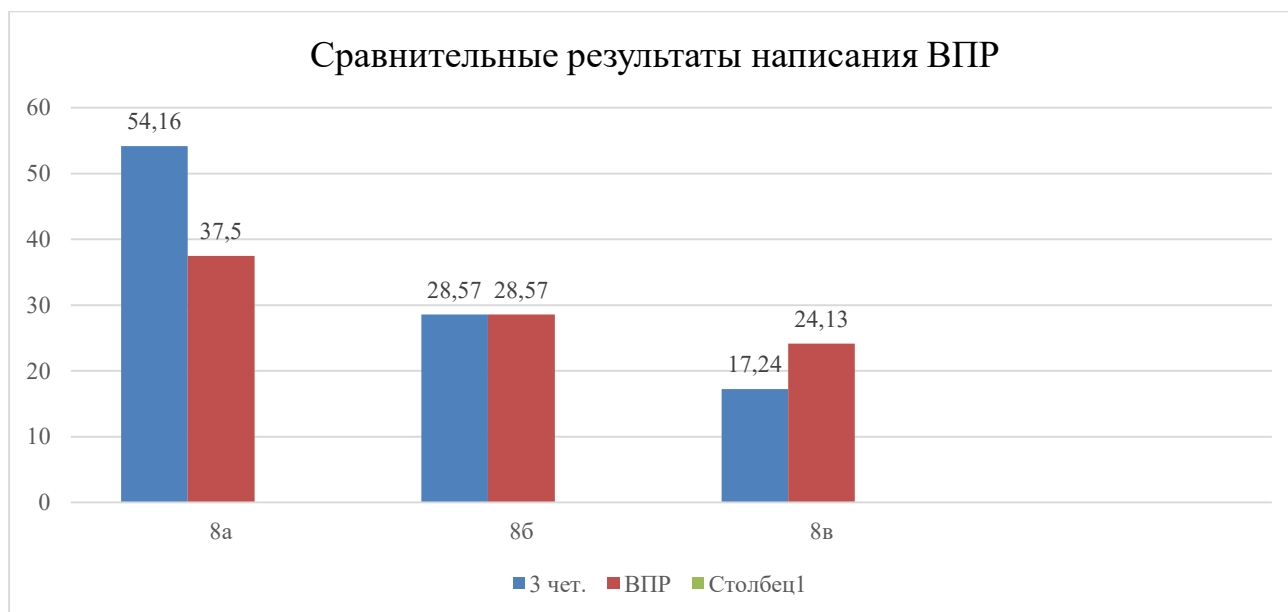
Математика

Класс	Учитель		Итоги 3 четверти 2022/23 учебного года				Качество знаний	Итоги ВПР				Качество знаний	Динамика
			«5»	«4»	«3»	«2»		«5»	«4»	«3»	«2»		
8 «А»	Сайдулаев А.Л.	24	2	11	11	0	54,16%	1	8	11	4	37,5%	-16,66%
8 «Б»	Байсагурова М.Х.	28	2	6	20	0	28,57%	2	6	15	5	28,57%	0%
8 «В»		29	0	5	24	0	17,24%	0	7	17	5	24,13%	+6,89

Вывод	Всего	%
Понизили (Отметка < Отметка по журналу) %	19	23,46
Подтвердили (Отметка = Отметке по журналу) %	59	72,84
Повысили (Отметка > Отметка по журналу) %	3	3,7
Всего	81	100



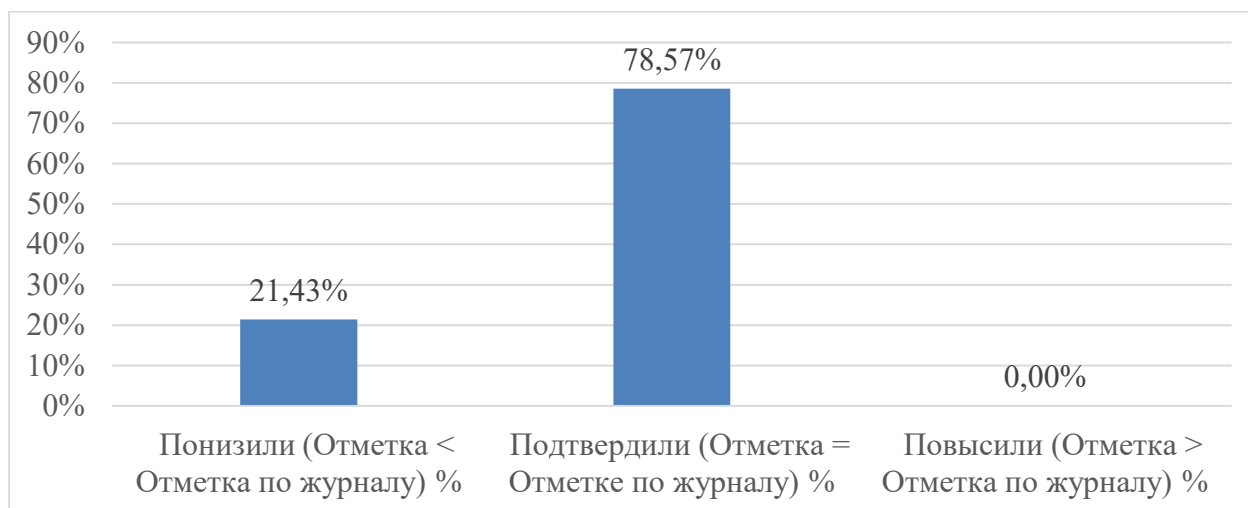
Вывод: понизили– 19 чел.-23,46% обучающихся;
подтвердили–59 чел.-72,84% обучающихся;
повысили– 3 чел.-3,7% обучающихся.



Физика


Класс	Учитель		Итоги 3 четверти 2022/23 учебного года				Качество знаний	Итоги ВПР				Качество знаний	Динамика
			«5»	«4»	«3»	«2»		«5»	«4»	«3»	«2»		
8 «А»	Байсагурова М.Х.	28	0	9	19	0	32,14%	0	10	12	6	35,7%	+3,56

Вывод	Всего	%
Понизили (Отметка < Отметка по журналу) %	6	21,43
Подтвердили (Отметка = Отметке по журналу) %	22	78,57
Повысили (Отметка > Отметка по журналу) %	0	0
Всего	28	100



Вывод: понизили– 6 чел.-21,43% обучающихся;
подтвердили–22 чел.-78,57% обучающихся;
повысили– 0 чел.-0% обучающихся.

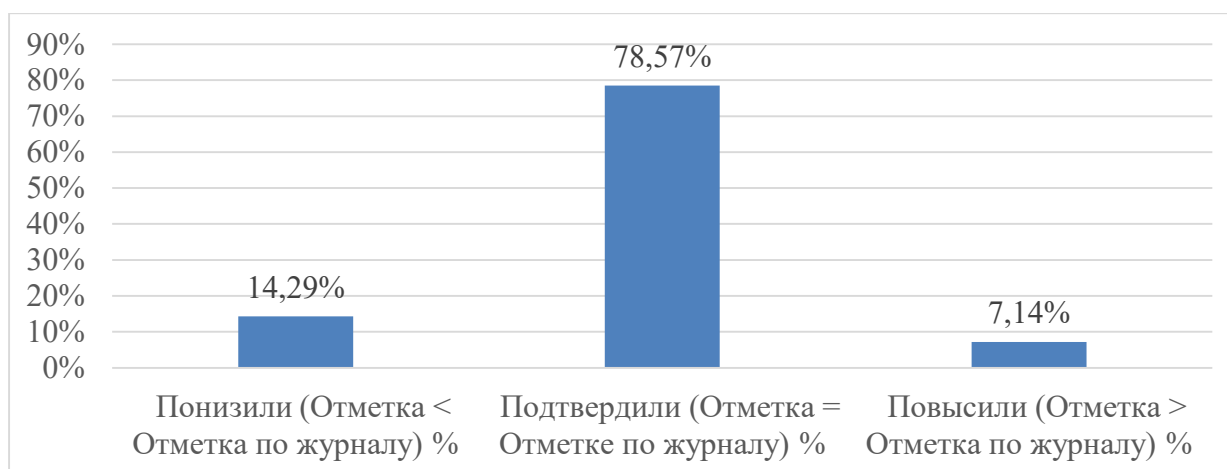
Сравнительные результаты написания ВПР



Химия


Класс	Учитель		Итоги 3 четверти 2022/23 учебного года				Качество знаний	Итоги ВПР				Качество знаний	Динамика
			«5»	«4»	«3»	«2»		«5»	«4»	«3»	«2»		
8 «В»	Джацав И.У.	28	0	6	22	0	21,42%	0	7	18	3	25%	+3,58

Вывод	Всего	%
Понизили (Отметка < Отметка по журналу) %	4	14,29
Подтвердили (Отметка = Отметке по журналу) %	22	78,57
Повысили (Отметка > Отметка по журналу) %	2	7,14
Всего	28	100



Вывод: понизили– 4 чел.-14,29% обучающихся;
подтвердили–22 чел.-78,57% обучающихся;

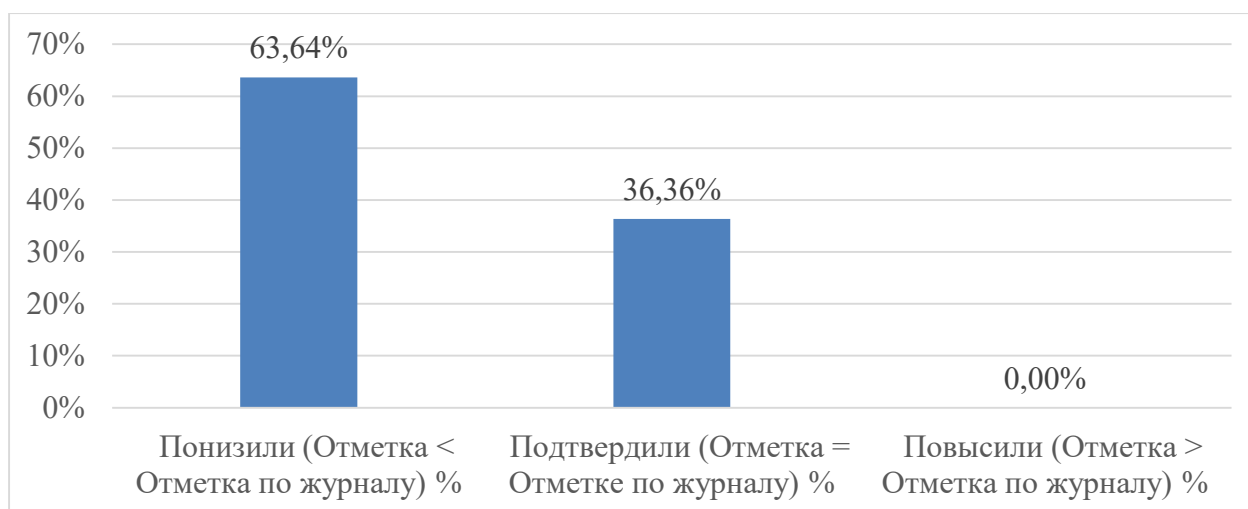
повысили– 2 чел.-7,14% обучающихся.



Биология

Класс	Учитель		Итоги 3 четверти 2022/23 учебного года				Качество знаний	Итоги ВПР				Качество знаний	Динамика
			«5»	«4»	«3»	«2»		«5»	«4»	«3»	«2»		
8 «Б»		22	4	11	7	0	68,18%	2	4	12	4	27,27%	-40,91%

Вывод	Всего	%
Понизили (Отметка < Отметка по журналу) %	14	63,64
Подтвердили (Отметка = Отметке по журналу) %	8	36,36
Повысили (Отметка > Отметка по журналу) %	0	0
Всего	22	100



Вывод: понизили– 14 чел.-63,64% обучающихся;
 подтвердили–8 чел.-36,36% обучающихся;
 повысили– 0 чел.-0% обучающихся.

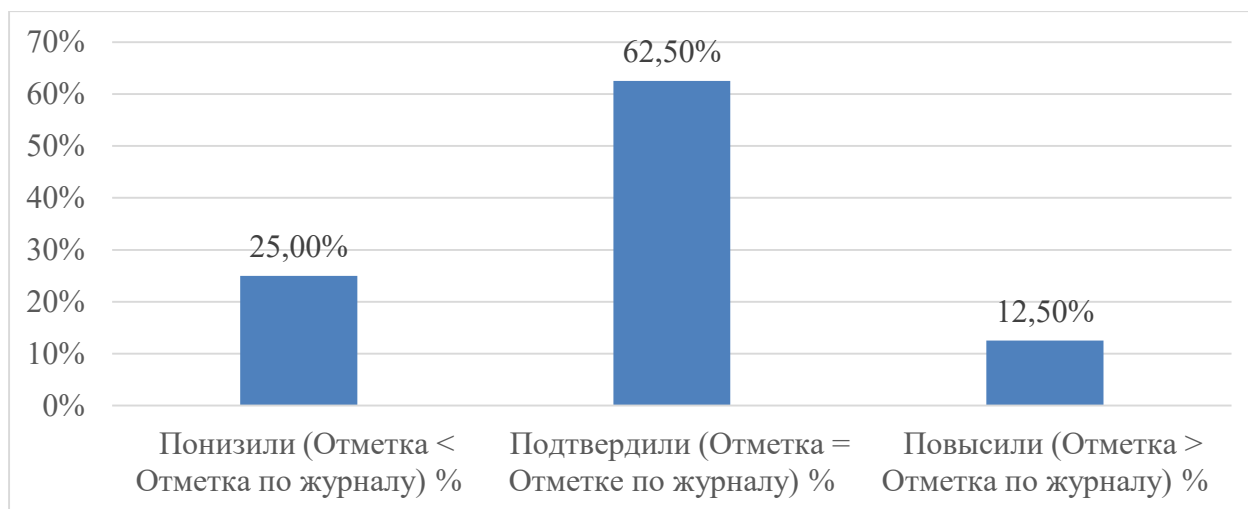


География

Класс	Учитель		Итоги 3 четверти 2022/23 учебного года				Качество знаний	Итоги ВПР				Качество знаний	Динамика
			«5»	«4»	«3»	«2»		«5»	«4»	«3»	«2»		
8 «В»	Бикиев Х.А.	24	0	9	15	0	37,5%	1	6	15	2	29,16%	-8,34%

Вывод	Всего	%
Понизили (Отметка < Отметка по журналу) %	6	25

Подтвердили (Отметка = Отметке по журналу) %	15	62,5
Повысили (Отметка > Отметка по журналу) %	3	12,5
Всего	24	100



Вывод: понизили– 6 чел.-25% обучающихся;
подтвердили–15 чел.-62,5% обучающихся;
повысили– 3 чел.-12,5% обучающихся.

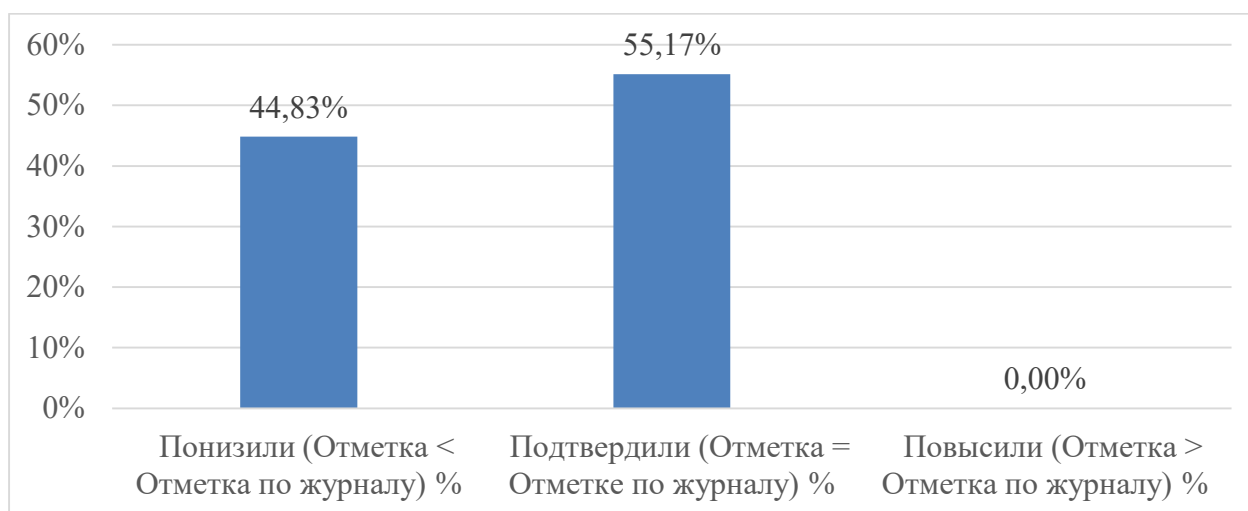


История


Класс	Учитель	Итоги 3 четверти 2022/23 учебного года				Качество знаний	Итоги ВПР				Качество знаний	Динамика
		«5»	«4»	«3»	«2»		«5»	«4»	«3»	«2»		

8 «А»	Шуаипова М.М.	29	2	8	19	0	34,48%	0	0	26	3	0%	-34,48%
----------	------------------	----	---	---	----	---	--------	---	---	----	---	----	---------

Вывод	Всего	%
Понизили (Отметка < Отметка по журналу) %	13	44,83
Подтвердили (Отметка = Отметке по журналу) %	16	55,17
Повысили (Отметка > Отметка по журналу) %	0	0
Всего	29	100



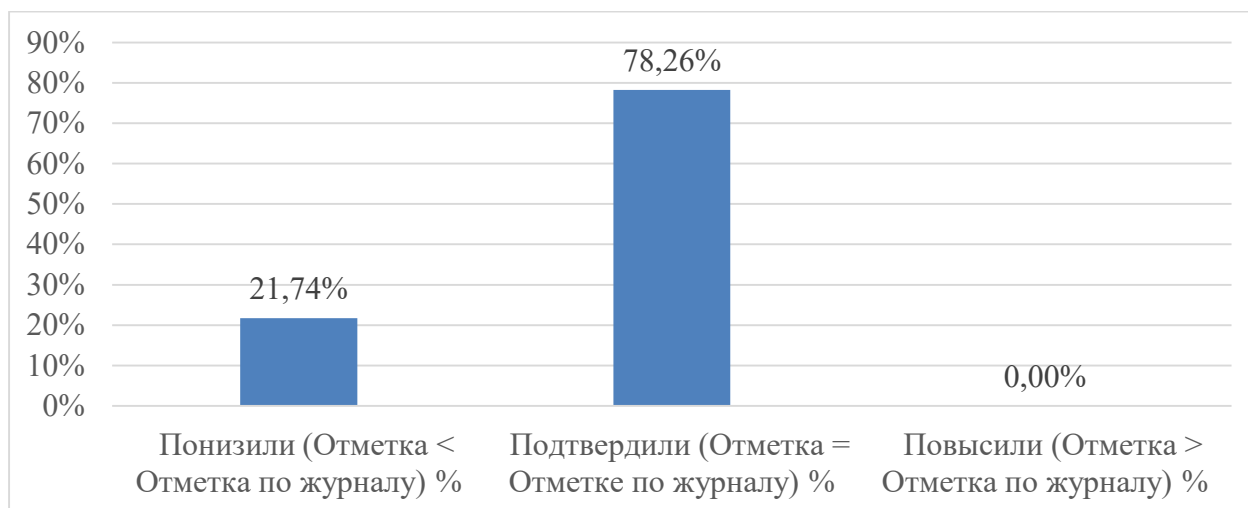
Вывод: понизили– 13чел.-44,83% обучающихся;
подтвердили–16 чел.-55,17% обучающихся;
повысили– 0 чел.-0% обучающихся.



Обществознание

Класс	Учитель		Итоги 3 четверти 2022/23 учебного года				Качество знаний	Итоги ВПР				Качество знаний	Динамика
			«5»	«4»	«3»	«2»		«5»	«4»	«3»	«2»		
8 «Б»		23	2	7	14	0	39,13%	2	7	10	4	39,13%	0%

Вывод	Всего	%
Понизили (Отметка < Отметка по журналу) %	5	21,74
Подтвердили (Отметка = Отметке по журналу) %	18	78,26
Повысили (Отметка > Отметка по журналу) %	0	0
Всего	23	100



Вывод: понизили– 5 чел.-21,74% обучающихся;
подтвердили–18 чел.-78,26% обучающихся;
повысили– 0 чел.-0% обучающихся.

Сравнительные результаты написания ВПР



Сравнительные результаты написания ВПР за 2022-2023 уч. год Результаты ВПР в 4-х классах

Предмет		ВПР	ВПР	Измене ния
		2022 (весна) за курс текущего	2023 (весна) за курс текущего года	
Русский язык	Успеваемость	83,16%	75%	-8,16%
	Качество знаний	35,64%	36,95%	+1,31%
	Ср. балл	3,20	3,15	-0,05
Математика	Успеваемость	86,13%	75%	-11,13%
	Качество знаний	31,68%	38,63%	+6,95%
	Ср. балл	3,19	3,17	-0,02
Окружающий мир	Успеваемость	86,13%	79,76%	-6,37%
	Качество знаний	34,65%	35,71%	+1,06%
	Ср. балл	3,21	3,20	-0,01

Результаты ВПР в 5-х классах

Предмет		ВПР 2022 (осень) за курс предыдущего	ВПР 2023 (весна) за курс текущего года	Изменения
Русский язык	Успеваемость	82,60%	77,17%	-5,43%
	Качество знаний	32,60%	33,69%	+1,09%
	Ср. балл	3,20	3,11	-0,09
Математика	Успеваемость	84,15%	80,64%	-3,51%
	Качество знаний	34,65%	37,63%	+2,98%
	Ср. балл	3,20	3,20	0
История	Успеваемость	87,37%	71,59%	-15,78%
	Качество знаний	40,77%	23,86%	-16,91%
	Ср. балл	3,33	2,95	-0,38
Биология	Успеваемость	-	94,31%	-
	Качество знаний	-	45,45%	-
	Ср. балл	-	3,39	-

Результаты ВПР в 6-х классах

Предмет		ВПР 2022 (осень) за курс	ВПР 2023 (весна) за курс	Изменения
Русский язык	Успеваемость	85,39%	78,50%	-6,89%
	Качество знаний	39,32%	36,44%	-2,88%
	Ср. балл	3,26	3,16	-0,1
Математика	Успеваемость	85,22%	78,50%	-6,72%
	Качество знаний	37,5%	38,31%	+0,81%
	Ср. балл	3,22	3,19	-0,03

История	Успеваемость	84,44%	87,5%	+3,06%
	Качество знаний	42,22%	43,75%	+1,53%
	Ср. балл	3,28	3,37	+0,09
Биология	Успеваемость	85,10%	92,15%	+7,05%
	Качество знаний	42,55%	23,52%	-19%
	Ср. балл	3,19	3,17	-0,02
Обществознание	Успеваемость	-	87,23%	-
	Качество знаний	-	42,55%	-
	Ср. балл	-	3,36	-
География	Успеваемость	-	93,61%	-
	Качество знаний	-	34,04%	-
	Ср. балл	-	3,19	-

Результаты ВПР в 7-х классах

Предмет		ВПР	ВПР	Изменения
		2022 (осень)	2023 (весна)	
Русский язык	Успеваемость	84,21%	74,41%	-9,8%
	Качество знаний	38,15%	33,72	-4,32%
	Ср. балл	3,23	3,09	-0,14
Математика	Успеваемость	86,20%	75,28%	-10,92%
	Качество знаний	37,93%	38,20%	+0,27%
	Ср. балл	3,26	3,16	-0,1
История	Успеваемость	74,41%	80,48%	+6,07%
	Качество знаний	33,72%	4,87%	-28,85%
	Ср. балл	3,09	2,87	-
Биология	Успеваемость	-	78,26%	-
	Качество знаний	-	23,91%	-
	Ср. балл	-	3,06	-
География	Успеваемость	-	88,88%	-
	Качество знаний	-	16,66%	-
	Ср. балл	-	3,05	-

Обществознание	Успеваемость	85,71%	88,46%	+2,75%
	Качество знаний	42,85%	46,15%	+3,3%
	Ср. балл	3,32	3,42	0
Физика	Успеваемость	80,76%	80,48%	-0,28%
	Качество знаний	38,46%	41,46%	+3%
	Ср. балл	3,19	3,24	+0,05
Английский язык	Успеваемость	-	72,16%	-
	Качество знаний	-	21,64%	-
	Ср. балл	-	2,93	-

Результаты ВПР в 8 классах

Предмет		ВПР 2022 (осень)	ВПР 2023 (весна)	Изменения
Русский язык	Успеваемость	79,10%	79,51%	+0,41%
	Качество знаний	38,80%	40,96%	+2,16%
	Ср. балл	3,17	3,24	+0,07
Математика	Успеваемость	81,53%	80,72%	-0,81%
	Качество знаний	35,38%	29,62%	-5,76%
	Ср. балл	3,16	3,16	0
История	Успеваемость	85%	89,65%	+4,6%
	Качество знаний	40%	0%	-40%
	Ср. балл	3,3	2,98	-0,32
Биология	Успеваемость	-	81,81%	-
	Качество знаний	-	27,27	-
	Ср. балл	-	3,18	-
Физика	Успеваемость	82,60%	78,57%	-4,03%
	Качество знаний	39,13	32,14%	-6,99
	Ср. балл	3,30	3,10	-0,20
Обществознание	Успеваемость	86,36%	78,26	-8,1%
	Качество знаний	40,90%	39,13	-1,77
	Ср. балл	3,31	3,26	-0,29
География	Успеваемость	-	91,66%	-
	Качество знаний	-	29,16%	-
	Ср. балл	-	3,25	-

Выводы: Анализируя данные таблиц, можно отметить, что процент ребят,

- понизивших результаты ВПР варьируется от 15% -63,2%
- подтвердивших результаты ВПР – 28%-76%
- повысивших свой результат 1,14%-8,51%

Данные свидетельствуют о незначительном понижении уровня образовательной подготовки при проведении ВПР в сравнении с результатами 3 четверти. Причины: необъективность выставления оценок, недостаточный уровень подготовки к ВПР, несистематическое включение заданий ВПР в урок, слабый контроль за знаниями обучающихся.

В тоже время, хочется отметить незначительную, но все-таки положительную динамику в сравнении с результатами осеннего периода написания ВПР.

Рекомендации

1. Обсудить результаты ВПР-2023 на совещании при директоре. Рассмотреть вопрос об объективности полученных результатов независимой оценки, их использования в целях повышения качества образования.

2. Руководителям ШМО:

2.1. Провести содержательный анализ результатов ВПР по всем классам и составить подробный отчет по классам.

2.2. Выявить не освоенные учениками контролируемые элементы содержания (КЭС) для отдельных классов и отдельных обучающихся по предметам.

2.3. Разработать методические рекомендации для следующего учебного года, чтобы устранить выявленные пробелы в знаниях для учителей-предметников и представить их на августовских заседаниях ШМО.

3. Классным руководителям 4–8-х классов:

3.1. Довести до сведения родителей результаты ВПР.

4. Учителям-предметникам:

4.1. Проанализировать достижение высоких результатов и определить причины низких результатов по предмету.

4.2. Использовать результаты ВПР для коррекции знаний, учащихся по предметам, а также для совершенствования методики преподавания предметов.

4.3. Скорректировать рабочие программы по предмету на 2023/24 учебный год с учетом анализа результатов ВПР и выявленных проблемных тем; внести в рабочие программы изменения, направленные на формирование и развитие несформированных умений, видов деятельности, характеризующих достижение планируемых результатов освоения ООП.

4.4. Внедрить эффективные педагогические практики в процесс обучения.

4.5. При подготовке учащихся к написанию ВПР-2024 использовать пособия из федерального перечня, в том числе электронные образовательные ресурсы, позволяющие ребенку самостоятельно проверить правильность выполнения задания.

4.6. Использовать на уроках задания, которые направлены на развитие вариативности мышления учащихся и способность применять знания в новой ситуации, создавать и преобразовывать модели и схемы для экспериментальных задач, включать учебно-практические задания, которые диагностируют степень сформированности УУД.

5. Учесть результаты ВПР-2023 для внесения изменений в план функционирования ВСОКО на 2023/24 учебный год. В рамках реализации процедур ВСОКО провести системный анализ по следующим направлениям: соотнесение результатов текущего контроля успеваемости с результатами промежуточной аттестации, соотнесение результатов текущего контроля успеваемости и промежуточной аттестации с результатами процедур внешней системы оценки качества образования (ОГЭ, ВПР).

6. Провести заседания ШМО по системе оценивания образовательных результатов, обучающихся в срок до 31.08.2023.

Заместитель директора по УВР

Яхьяева М.Р.